


Интернет-банк для корпоративных клиентов



Октябрь
2025

Содержание

1	О Сервисе	7
1.1	Термины и определения	8
1.2	Требования к программному обеспечению	10
1.3	Предварительная настройка	10
1.4	Вопросы и ответы	11
2	Вход в Интернет-банк	12
2.1	Вход с сертификатом, хранящимся в файле	12
2.2	Вход с сертификатом, хранящимся на смарт-ключе	12
2.2.1	Вход с сертификатом, хранящимся на смарт-ключе, через устройство SafeTouch	13
2.2.2	Информация об истечении срока действия сертификата	13
2.3	Вход по логину и паролю	14
2.3.1	Обязательная смена временного пароля при первом входе	14
2.3.2	Восстановление пароля	14
2.4	Настройка адреса электронной почты	15
2.5	Указание номера телефона	16
2.6	Выбор тарифного плана	16
2.7	Персональные предложения	18
3	Навигация в интернет-банке	20
4	Главная страница	22
4.1	Дашборд	22
4.2	Счета и организации	23
4.2.1	Информация по счёту	24
4.2.2	Подтверждение остатка	25
4.2.3	Открытие нового счёта	25
4.3	Лента операций	27
4.4	Просмотр выписки	28
4.4.1	Просмотр поступлений	32
4.4.2	Просмотр документа в выписке	33
4.4.3	Ответный платёж	33
4.4.4	Обновление выписки	33
4.4.4.1	Реестр обновлений	34
4.5	Контроль планового остатка	35
4.6	Незавершённые операции	36
4.7	Тарифы	39
4.8	Экспорт информации по счетам	40
4.9	Печать информации по счетам	40
4.10	Курс и конвертация валюты в режиме онлайн	41
5	Работа с документами	42
5.1	Состояния документов	42
5.1.1	Состояния SWIFT переводов	43
5.2	Операции с документами	44
5.2.1	Просмотр документа	44

5.2.2	Общие рекомендации по созданию документов	45
5.3	Создание документов на основе шаблонов	45
5.4	Сохранение, подпись и отправка документа	47
5.4.1	Подписание документов с помощью разового пароля	48
5.4.2	Подписание документов с помощью SafeTouch	48
5.5	Пакетная подпись документов	49
5.6	Согласование документов валютного контроля	50
5.7	Дополнительное подтверждение документов	52
5.8	Отзыв документа	53
5.9	Создание ответного документа	54
5.10	Копирование, редактирование и удаление документа	54
5.11	Печать и экспорт документов	54
5.12	Архивация документов	55
5.13	Фильтрация документов	56
5.14	Импорт документов, справочников	57
5.14.1	Импорт реестра СБП платежей	59
5.15	Центр уведомлений	62
6	Проверка контрагентов	63
6.1	Категории проверки и подробный отчёт	64
7	Продукты и услуги	65
7.1	Open API	65
7.2	Интеграция с 1С	66
7.3	Заказ справок	67
8	Платежи в рублях	68
8.1	Создание нового платёжного поручения	70
8.1.1	Общие поля платёжных поручений	70
8.1.2	Создание платежа по поручению клиента	73
8.1.3	Создание платежа юр. лицу или ИП	74
8.1.4	Создание платежа между счетами	75
8.1.5	Создание платежа в бюджет	75
8.1.6	Создание налогового платежа	77
8.1.7	Создание платежа за услуги ЖКХ	79
8.1.8	Создание платежа физ. лицу	81
8.1.9	Создание таможенного платежа	82
8.1.10	Переводы физическим лицам по номеру телефона (СБП В2С)	84
8.1.10.1	Возврат платежей, полученных по номеру телефона	85
8.1.11	Переводы юридическим лицам через СБП В2В	87
9	Операции с валютой	89
9.1	Валютный контроль	89
9.1.1	Лента задач	90
9.1.2	Валютные контракты	96
9.1.2.1	Создание заявления о постановке на учёт контракта или кредитного договора	97
9.1.2.2	Связанные документы валютного контроля	104
9.1.2.3	Запрос ведомости банковского контроля	105
9.1.3	Документы валютного контроля	106

9.1.3.1	Сведения о валютных операциях	107
9.1.3.2	Справка о подтверждающих документах	110
9.1.3.3	Импорт справки о подтверждающих документах	112
9.1.3.4	Заявление о снятии с учёта контракта (кредитного договора)	114
9.1.3.5	Заявление о внесении изменений в раздел I ВБК	116
9.1.4	Декларации и статистические формы	117
9.1.5	Уведомления о зачислении валюты	118
9.1.5.1	Распоряжение на списание средств в иностранной валюте с транзитного счёта	119
9.1.6	Списание с транзитного счёта	122
9.2	Валютные операции	122
9.2.1	Курсы валют	123
9.2.2	Платежи, переводы в валюте	123
9.2.2.1	Создание нового поручения на перевод средств в иностранной валюте	124
9.2.2.2	Розыск валютного перевода	129
9.2.2.3	Изменение реквизитов валютного перевода	131
9.2.3	Покупка, продажа, конвертация валюты	133
9.2.3.1	Обмен валюты онлайн	136
10	Счета на оплату	138
10.1	Просмотр выставленных счетов	138
11	Депозиты	139
11.1	Условия депозита	139
11.2	Снятие средств с депозита	141
11.3	Пополнение депозита	142
11.4	Открытие нового депозита	143
11.5	Заявления по депозитам	145
12	Кредиты	147
12.1	Внести платёж по кредиту	148
12.2	График платежей	149
12.3	Информация о кредите	149
12.4	Досрочное погашение кредита	150
12.5	Открытие нового кредита	151
12.6	Открытие нового транша	151
12.7	Заявления по кредитам	152
13	Корпоративные карты	154
13.1	Заказ карты	155
13.2	Активация карты	156
13.3	Операции с картами	157
13.3.1	Блокировка карты	157
13.3.2	Лимиты карты	158
13.3.3	Восстановление PIN-кода карты	158
13.3.4	Перевыпуск карты	159
13.3.5	Закрытие карты	159
13.4	Заявления по картам	159

14	Зарплатные договоры	161
14.1	Реестры в зарплатных договорах	161
14.1.1	Создать реестр в зарплатных проектах	163
14.1.2	Импорт реестров в зарплатных проектах	167
14.1.3	Протоколы проверки и исполнения	167
14.1.4	Создание платёжных поручений на основании реестра	168
14.2	Сотрудники в зарплатных договорах	169
14.2.1	Добавить сотрудника	169
14.3	Заявления по зарплатным договорам	170
15	Эквайринг	171
15.1	Операции по терминалам	171
15.2	Статистика	173
15.3	Заявление по эквайрингу	173
16	Управление СБП	175
17	Выставление счёта	177
17.1	Выставить счёт	177
18	Платёжные требования	179
18.1	Создание нового платёжного требования	180
19	Заявления и документы	182
20	Оплата сотовой связи	184
21	Справочники	186
21.1	Контрагенты по платежам в валюте РФ	186
21.2	Контрагенты по платежам в иностранной валюте	187
21.3	Назначение платежей	188
21.4	Справочник банков	189
21.5	Коды стран	189
21.6	Экспорт справочников в файлы	190
22	Безопасность	191
22.1	Рекомендации	191
22.2	Журнал сеансов работы	192
22.3	Работа с Сертификатом	192
22.3.1	О сертификате ключа проверки электронной подписи	193
22.4	Смена пароля	194
22.5	Лимиты	194
23	Контакты	196
24	Мобильная версия	197
25	Пулы счетов	198
25.1	Создание пула счетов	198
25.2	Режимы управления ликвидностью	200
25.3	Заявления по пулам счетов	203
26	Настройки интернет-банка	204
26.1	Настройки для слабовидящих	204
26.2	Настройки пользователя	204

26.2.1	Персональные данные	205
26.2.2	Настройка уведомлений	206
26.2.3	Параметры	206
27	Приложение	208
27.1	Очередность платежей	208
27.2	Основание снятия с учёта контракта или кредитного договора	208
27.3	Структура макета платёжного документа 1С	209
27.4	Реестр контрагентов	216
27.5	Описание формата файла MT100 (рублёвые платежи)	216

1 О Сервисе



Обратите внимание, что данная документация описывает стандартный интерфейс Интернет-банка Faktura.ru для корпоративных клиентов. Интерфейс, доступные возможности, а также адреса ссылок и номера телефонов зависят от вашего банка.

Интернет-банк Faktura.ru для корпоративных клиентов предоставляет услуги дистанционного банковского обслуживания организациям и индивидуальным предпринимателям. Услуги предоставляются в режиме реального времени из любой точки мира с любого компьютера, который соответствует техническим требованиям Сервиса и имеет доступ в сеть Интернет.

Возможности интернет-банка включают:



Просмотр информации и управление счетами (рублёвыми и мультивалютными) и тарифами на их обслуживание, получение выписки за требуемый период.



Возможность входа в интернет-банк с помощью сертификата или логина и пароля, подтверждение операций через электронную подпись или разовые пароли.



Создание платёжных поручений и требований, выставление счёта на оплату контрагентам. Проверка контрагентов на надёжность.



Создание обосновывающих, подтверждающих и иных документов, связанных с проведением валютных операций. Совершение операций с иностранной валютой и получение связанных с ними документов.



Ведение справочника сотрудников, формирование/импорт и отправка в банк различных реестров и платёжных поручений на зачисление заработной платы.



Импорт документов, справочников и реестров (платёжных поручений, валютных переводов, платёжных требований, реестров контрагентов). Использование шаблонов для часто повторяющихся платежей и переводов.



Выполнение операций с документами, включая просмотр, печать, удаление и экспорт в различные форматы. Осуществление отзыва финансовых документов.



Управление депозитными продуктами (рублёвыми и мультивалютными), отправка заявлений на открытие депозитов.



Управление кредитными продуктами (рублёвыми и мультивалютными). Отправка заявлений на открытие и досрочное погашение кредитов.



Просмотр информации по корпоративным картам, получение выписки, заказ и закрытие карт, настройка лимитов и прочие операции.



Обмен информационными сообщениями с банком, переписка с сотрудником контакт-центра банка через чат. Получение специальных предложений от партнёров Сервиса.



Управление эквайрингом и осуществление кэш-менеджмента.



Работа с интернет-банком через программу 1С:Предприятие.

Интернет-банк для корпоративных клиентов отвечает требованиям в области защиты информации. Конфиденциальность получаемой и передаваемой вами информации обеспечивается при помощи современных методов шифрования. Для входа в интернет-банк используются средства, являющиеся аналогами вашей подписи под документом. Если вы следуете простым правилам безопасности при пользовании Сервисом, вы минимизируете риск создания и отправки в банк документов другими лицами от вашего имени.

Для доступа к интернет-банку на мобильном устройстве рекомендуется использовать мобильное приложение Faktura.ru Business, доступное для устройств на базе iOS и Android. Ссылки на приложения также доступны на странице входа в интернет-банк. Вы можете скачать руководства пользователя мобильного приложения Faktura.ru Business по [ссылке](#).

1.1 Термины и определения

Интернет-банк для корпоративных клиентов

Сервис дистанционного банковского обслуживания Faktura.ru, позволяющий управлять банковскими счетами в рублях и иностранной валюте, а также управлять другими банковскими продуктами в режиме реального времени посредством сети Интернет.

Электронный документ (ЭД)

Документ, в котором информация представлена в электронно-цифровой форме, соответствует установленному в Сервисе формату и заверен Электронной подписью.

Электронная подпись (ЭП), Усиленная электронная подпись (УЭП)

Реквизит Электронного документа, предназначенный для защиты ЭД от подделки, полученный в результате криптографического преобразования информации с использованием Ключа ЭП и позволяющий идентифицировать Владельца сертификата ключа проверки ЭП, а также установить отсутствие утраты, добавления, перестановки или искажения содержащейся в Электронном документе информации.

Ключ ЭП

Ключ электронной подписи — уникальная последовательность символов, представляющая собой совокупность секретного и соответствующего ему открытого ключей ЭП, используемая для постановки ЭП, являющейся аналогом собственноручной подписи.

Ключ проверки ЭП

Уникальная последовательность символов, однозначно связанная с ключом ЭП и предназначенная для проверки подлинности ЭП.

Владелец сертификата ключа проверки ЭП

Лицо, которому в установленном Федеральным законом порядке выдан сертификат ключа проверки ЭП.

Логин

Уникальный набор букв, цифр и символов, который вы можете использовать для входа в Сервис. Используется совместно с паролем.

Смарт-ключ

Компактное программно-аппаратное устройство, средство криптографической защиты информации, предназначенное для хранения Ключа ЭП, Сертификата, а также другой электронно-цифровой информации. Смарт-ключ имеет защищенную память, чтение записанных

в память Смарт-ключа данных или копирование памяти Смарт-ключа невозможно. [Подробнее о смарт-ключе.](#)

Пароль

Секретный пароль доступа к закрытому ключу ЭП или логину. Пароль к ключу ЭП выдаётся банком.

Разовый пароль

Пароль из SMS-сообщения, отправленного на номер телефона, который указан в договоре клиента с банком. Разовый пароль служит аналогом электронной подписи: его ввод подтверждает действия и операции клиента в интернет-банке. [Подробнее о подтверждении операций.](#)

Банк-посредник

Кредитная организация, обслуживающая счёт банка получателя.

Банк получателя

Кредитная организация, обслуживающая счёт получателя.

Нерезиденты

Юридические лица, а также организации, не являющиеся юридическими лицами, созданные в соответствии с законодательством иностранных государств, с местонахождением за пределами Российской Федерации (РФ), а также находящиеся в РФ их филиалы, представительства и другие обособленные или самостоятельные структурные подразделения.

Резиденты

Юридические лица/индивидуальные предприниматели, созданные в соответствии с законодательством РФ, а также находящиеся за пределами территории РФ их филиалы, представительства и иные подразделения.

Валютные операции

Операции, перечень которых установлен п. 9 статьи 1 Федерального закона от 10.12.2003 г. № 173-ФЗ «О валютном регулировании и валютном контроле».

Уполномоченные банки

Кредитные организации, созданные в соответствии с законодательством РФ и имеющие право на основании лицензий ЦБ РФ осуществлять банковские операции со средствами в иностранной валюте. В качестве уполномоченного банка могут также выступать действующие на территории РФ (в соответствии с лицензиями ЦБ РФ) филиалы кредитных организаций, созданных в соответствии с законодательством иностранных государств, имеющие право осуществлять банковские операции со средствами в иностранной валюте.

Сертификат ключа проверки ЭП (Сертификат)

Уникальный идентификатор, который позволяет однозначно идентифицировать клиента — владельца сертификата. Используется каждый раз при входе в интернет-банк, отправке и подписании документов.

Закрытый (Секретный) ключ ЭП

Ключ электронной подписи или Закрытый (секретный) ключ шифрования.

Открытый ключ ЭП

Ключ проверки электронной подписи или Открытый ключ шифрования.

1.2 Требования к программному обеспечению

Для работы в интернет-банке Faktura.ru вам потребуются:

Операционная система Windows 10, Windows 11	или	Операционная система 10.15 (Catalina), 11 (Big Sur), 12 (Monterey), 13 (Ventura), 14 (Sonoma)
Обратите внимание: поддержка Windows XP SP3, Windows 7, Windows 8 не осуществляется.		
Подключение к Интернету		
Смарт-ключ или сертификат в файле		
Браузер Google Chrome, Яндекс.Браузер или Microsoft Edge последних версий с установленным расширением Faktura.ru	или	Браузер Google Chrome или Яндекс.Браузер с установленным расширением Faktura.ru
Для корректной работы интернет-банка в режиме удалённого доступа на серверном компьютере должна быть установлена операционная система для серверов, например: Windows Server 2003, 2003 R2 или 2008 R2 и т.п. Если на серверном компьютере установлена пользовательская операционная система, то удалённая работа в Сервисе будет запрещена.		

Информация о требованиях к программному обеспечению также доступна по ссылкам:

- [Настроить программное обеспечение для Windows](#)
- [Настроить программное обеспечение для Mac OS.](#)

1.3 Предварительная настройка

Если для входа в Сервис вы будете использовать [Сертификат в файле](#) или [Сертификат на смарт-ключе](#), для их корректной работы необходимо предварительно настроить компьютер.

Если вы используете операционную систему Windows:

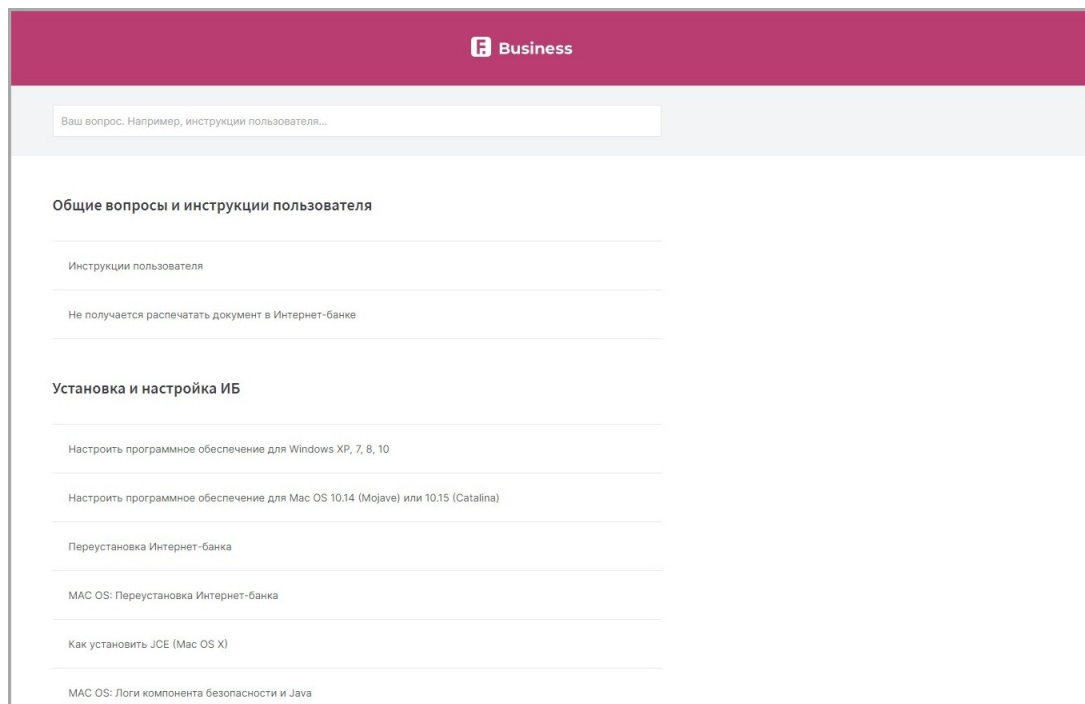
1. Перейдите по ссылке [«Настроить программное обеспечение для Windows»](#).
2. Если вы пользуетесь браузером Google Chrome или Яндекс.Браузером, щёлкните соответствующую ссылку и установите расширение.
3. Нажмите «Скачать программное обеспечение».
4. Сохраните и запустите файл мастера настройки "InternetBankSetup.exe".
5. Следуйте дальнейшим указаниям в окне установки.

Если вы используете операционную систему Mac OS:


1. Перейдите по ссылке [«Настроить программное обеспечение для Mac OS»](#).
2. Если вы пользуетесь браузером Google Chrome или Яндекс.Браузером, в пункте 2 щёлкните соответствующую ссылку и установите расширение.
3. Убедитесь, что у вас установлено программное обеспечение JAVA 8.
4. Нажмите «Скачать программное обеспечение».
5. Сохраните и запустите файл мастера настройки "InternetBankSetup.dmg".
6. Следуйте дальнейшим указаниям в окне установки.

1.4 Вопросы и ответы

Вы можете скачать инструкции и найти ответы на распространённые вопросы в разделе [«Помощь»](#).



Раздел доступен:

- На странице входа в интернет-банк, по нажатию ссылки «Помощь».
- На любой странице интернет-банка, по нажатию значка  > «Помощь».

2 Вход в Интернет-банк

Вход в интернет-банк можно выполнить:

- [с использованием сертификата в файле](#)
- [с использованием сертификата на смарт-ключе](#)
- [с использованием логина и пароля](#)

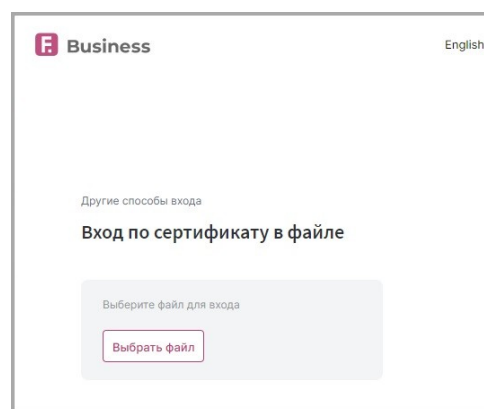


Обратите внимание, что для входа с сертификатом на устройстве должен быть установлен компонент безопасности.

Перед первым использованием интернет-банка мы рекомендуем вам ознакомиться с рекомендациями по работе в Сервисе на странице входа.

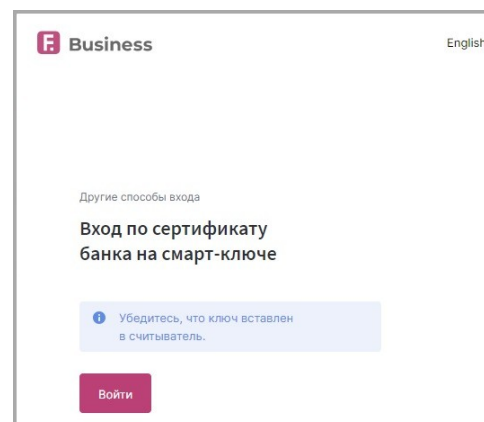
2.1 Вход с сертификатом, хранящимся в файле

1. Подключите к компьютеру носитель, на котором находится Сертификат.
2. Перейдите на страницу <https://business.faktura.ru/f2b/>.
3. Выберите вариант входа «Сертификат в файле».
4. Укажите место хранения файла с Сертификатом, нажав кнопку «Выберите файл» и выбрав место хранения файла в открывшемся диалоговом окне (название по умолчанию и формат файла – prv_key.pfx).
5. Нажмите кнопку «Войти».
6. В открывшемся окне введите пароль к секретному ключу. Поскольку некоторые вредоносные программы могут перехватывать информацию, введённую с физической клавиатуры, рекомендуется использовать виртуальную клавиатуру.



2.2 Вход с сертификатом, хранящимся на смарт-ключе

1. Подключите к устройству смарт-ключ, на котором находится Сертификат.
2. Перейдите на страницу <https://business.faktura.ru/f2b/>.
3. Выберите вариант входа «Смарт-ключ (Сертификат банка)».
4. Нажмите кнопку «Войти».
5. В открывшемся окне укажите PIN-код к смарт-ключу. Поскольку некоторые вредоносные программы могут перехватывать информацию, введённую с физической клавиатуры, рекомендуется использовать виртуальную клавиатуру.



2.2.1 Вход с сертификатом, хранящимся на смарт-ключе, через устройство SafeTouch



Обратите внимание, что устройство SafeTouch можно использовать при входе и работе в Сервисе только с USB смарт-ключами ГОСТ. [Подробнее о типах смарт-ключей](#)).

SafeTouch – это считыватель смарт-ключей, обеспечивающий максимально высокий уровень защиты посредством отображения на встроенном экране ключевых данных подписываемых документов.

Вход с помощью устройства SafeTouch и смарт-ключа выполняется так же, как при обычном входе со смарт-ключом.

[Подробнее о подписании документов с помощью SafeTouch.](#)

2.2.2 Информация об истечении срока действия сертификата

Если срок действия вашего сертификата истекает, вам будет отображено соответствующее сообщение при входе в интернет-банк:

- Если до окончания действия сертификата остаётся от 40 до 20 дней



- Если до окончания действия сертификата остаётся менее 20 дней



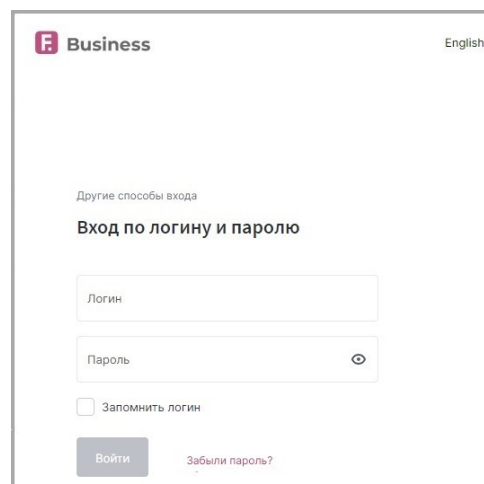
Для продления сертификата следуйте инструкциям в сообщении.

2.3 Вход по логину и паролю

1. Перейдите на страницу <https://business.faktura.ru/f2b/>.
2. Выберите вариант входа «Логин и пароль».
3. Введите логин и пароль.
4. Нажмите «Войти».



Обратите внимание, что префикс «f2b», необходимый для входа, вводить вручную не нужно.



Использование логина и пароля упрощает процедуру входа в Сервис, а также позволяет вам использовать интернет-банк на мобильном устройстве через приложение Faktura.ru Business без необходимости дополнительной настройки (руководства пользователя мобильного приложения Faktura.ru Business доступны по [ссылке](#)). Кроме того, для входа в Сервис по логину и паролю не требуется установка дополнительного программного обеспечения.

Безопасность данных и операций обеспечивается вводом разовых паролей из SMS-сообщений, которые являются аналогом электронной подписи документов. Также, в зависимости от правил безопасности банка, при вашем входе с помощью логина и пароля может потребоваться разовый пароль.

2.3.1 Обязательная смена временного пароля при первом входе

В целях безопасности, при первом входе необходимо сменить временный пароль, выданный банком, на новый постоянный пароль, указанный вами самостоятельно.

Процедура первого входа с логином и паролем практически не отличается от [последующих входов по логину и паролю](#). Дополнительным обязательным шагом является составление и ввод нового постоянного пароля:

1. На форме обязательной смены временного пароля ознакомьтесь с правилами составления постоянного пароля.
2. В поле «Временный пароль» введите временный пароль, выданный вам банком.
3. Придумайте новый пароль и введите его в поле «Новый пароль» и «Повторить новый пароль».
4. Нажмите кнопку «Изменить».

2.3.2 Восстановление пароля

В зависимости от вашего банка вам может быть доступна возможность восстановления утерянного или скомпрометированного пароля к интернет-банку. Для этого вам могут потребоваться ИНН организации, кодовое слово и/или третья группа цифр в номере корпоративной карты.

Для начала восстановления пароля нажмите «Забыли пароль?» на странице входа в интернет-банк и следуйте инструкциям на экране.

2.4 Настройка адреса электронной почты

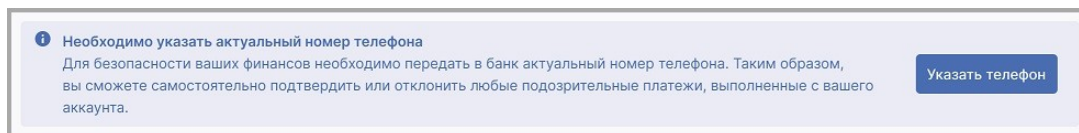
При входе в интернет-банк у вас может быть запрошен адрес электронной почты для подключения уведомлений, если вы не указывали его ранее и являетесь ответственным лицом данной организации. Электронная почта может использоваться как канал для оповещений о входе в интернет-банк или мобильное приложение, об отправке платежей в банк и исполнении документов.

В зависимости от вашего банка, возможность отказа от указания адреса электронной почты, а также выбора SMS-сообщений как канала информирования могут отсутствовать. В таком случае продолжить работу в Сервисе без указания e-mail невозможно.

Обязательное указание адреса электронной почты: работа в Сервисе без указания e-mail невозможна

2.5 Указание номера телефона

Если ваш банк предоставляет возможность дополнительного подтверждения документов ([подробнее](#)), на главной странице может отображаться сообщение о необходимости указания актуального номера телефона для одной или более организаций в вашем управлении. Для этого нажмите кнопку «Указать телефон».



В открывшей форме укажите номера телефонов для всех требуемых организаций, затем нажмите «Сохранить»

A modal window titled "Актуальный номер телефона" with a close button (X) in the top right corner. Inside the window, there is a blue information bar that says: "Для актуализации телефонов других организаций обратитесь в банк". Below this, a text block explains: "У вас есть организации, для которых не указан номер телефона. На этот номер будут приходить коды для подтверждения операций и оповещающие сообщения. В дальнейшем изменение номера производится через банк. Укажите номер телефона для следующих организаций:". There are two entries, each consisting of the organization's name and INN, followed by a text input field for the phone number. The first entry is "ЗАО 'ФИРМА', ИНН 4455661234" and the second is "ООО 'Организация', ИНН 6655444321". At the bottom right of the form is a blue button with white text that says "Сохранить".

2.6 Выбор тарифного плана

У вас может быть запрошено обязательное подключение тарифного плана при первом входе в интернет-банк или при входе в интернет-банк и наличии новых счетов (если вы обладаете соответствующими правами на управление счётами). В таком случае без выбора и подключения тарифа вы не сможете продолжить работу в Интернет-банке. [Подробнее о тарифных планах и их подключении.](#)

Выберите тарифный план расчетного счета для продолжения работы

Показать тарифы для счёта

40702840000000000000 Рабочий счёт в ЗАО КБ "БАНК" ▾

[Подробнее о тарифах Банка](#)

Базовый

- Внутрибанковские переводы - бесплатно
- Внешние переводы - бесплатно 5 переводов в месяц, далее 50 руб за перевод
- Лимит на снятие наличных в месяц - 500 тыс. руб
- Снятие наличных (лимит в сутки 100 тыс. руб) - 2,5% от суммы снятия
- Льготный период - Первые 2 месяца бесплатно, включая месяц открытия счета

[Подключить тариф](#)

500 руб/мес

Продвинутый

- Внутрибанковские переводы - бесплатно
- Внешние переводы - бесплатно 15 переводов в месяц, далее 40 руб за перевод
- Лимит на снятие наличных в месяц - 1 млн. руб
- Снятие наличных (лимит в сутки 100 тыс. руб)
- Льготный период - Первые 2 месяца бесплатно, включая месяц открытия счета

[Подключить тариф](#)

1500 руб/мес

Также, если по одному или нескольким счетам истёк срок действия тарифного плана, вам будет отображено соответствующее сообщение при входе в интернет-банк.

Истек срок действия тарифного плана



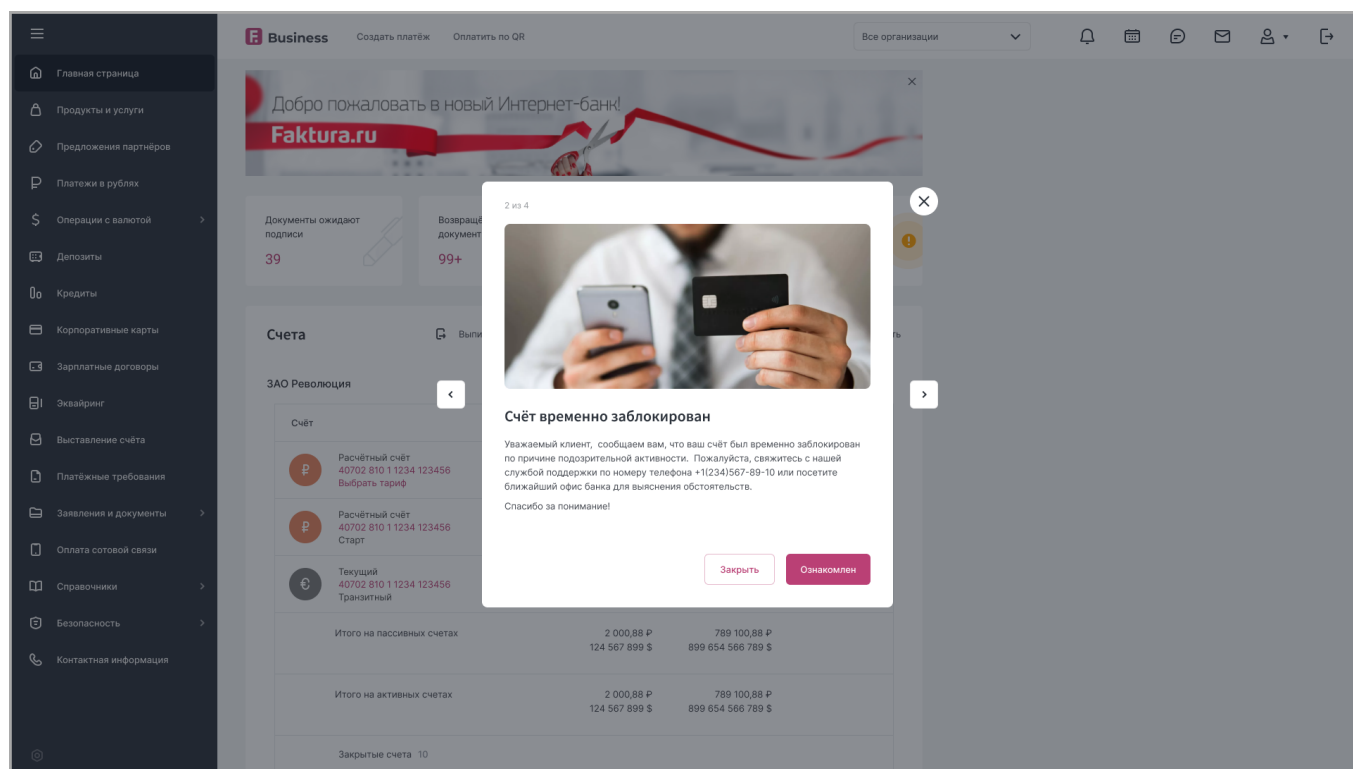
Внимание! По следующим счетам истек срок действия тарифного плана:

40817810000000000000

Для продолжения обслуживания банком необходимо внести средства на счет.

2.7 Персональные предложения

При первом входе в интернет-банк в течении суток вам может быть отображено одно или более персональных предложений от банка.



Если у вас есть более одного непрочитанного предложения, вы можете переключиться между ними с помощью кнопок навигации.

Нажмите на кнопку «Ознакомлен», чтобы отметить предложение как прочитанное. Оно более не будет отображаться вам при входе. Вы по-прежнему сможете ознакомиться с ним снова в разделе «[Заявления и документы](#)».

Вы также можете просмотреть полученные персональные предложения:

- Из [центра уведомлений](#) (только персональные предложения, для которых не была нажата кнопка «Ознакомлен».

☰

Главная страница

Продукты и услуги

Предложения партнёров

Платежи в рублях

Операции с валютой

Депозиты

Кредиты

Корпоративные карты

Зарплатные договоры

Эквайринг

Выставление счёта

Платёжные требования

Заявления и документы

Оплата сотовой связи

Справочники

Безопасность

Контактная информация

Business

Создать платёж

Оплатить по QR

Все организации

🔔

📅

🔄

✉️

👤

🔗

Документы ожидают подписи

39

Возвращённые документы

99+

Важные письма из банка

3

Неподтвержденные документы

5

Счета

Выписка

Поступления

Контроль

Тарифы

Экспорт

Печать

ЗАО Революция

Счёт	Остаток	Планный остаток	
<div>₽</div> Расчётный счёт ООО Лизинг-Моторс 40702 810 1 1234 123456 Выбрать тариф	1 001 297,00 RUB	~11 336 053,83 RUB	Выписка
<div>₽</div> Расчётный счёт ПАО Лизинг-Моторс 40702 810 1 1234 123456 Старт	150 000,00 RUB	-850 000,00 RUB	Выписка
<div>€</div> Текущий ООО Лизинг-Моторс 40702 810 1 1234 123456 Транзитный	0,00 USD	0,00 USD	Выписка
Итого на пассивных счетах	2 000,88 P 124 567 899 \$	789 100,88 P 899 654 566 789 \$	
Итого на активных счетах	2 000,88 P 124 567 899 \$	789 100,88 P 899 654 566 789 \$	
Закрытые счета	10		

Центр уведомлений

Задачи

5 Незавершённых операций

3 Уведомления по БЗД

Уведомления

Пора обновить персональные данные до 29.07

Подготовьте документы в налоговую до 1 сентября до 01.09

- В разделе «Заявления и документы».

☰

Главная страница

Р

Платежи в рублях

💵

Операции с валютой

📅

Счета на оплату

💰

Депозиты

💳

Кредиты

💳

Корпоративные карты

📄

Зарплатные договоры

📄

Прём платежей по QR-коду

📄

Выставление счёта

📄

Платёжные требования

📄

Заявления и документы

💳

Оплата сотовой связи

📄

Справочники

🔒

Безопасность

Business

Все организации

🔔

✉

👤

➕

Шаблоны

Проверка контрагента

Новый платёж

Документы

🔄 ⌚ 🗑️ ↶️ ↷️ 👁️ 📧 📁 ✎ 🗑️ 🖨️ ⬆️ 🏠

Фильтры

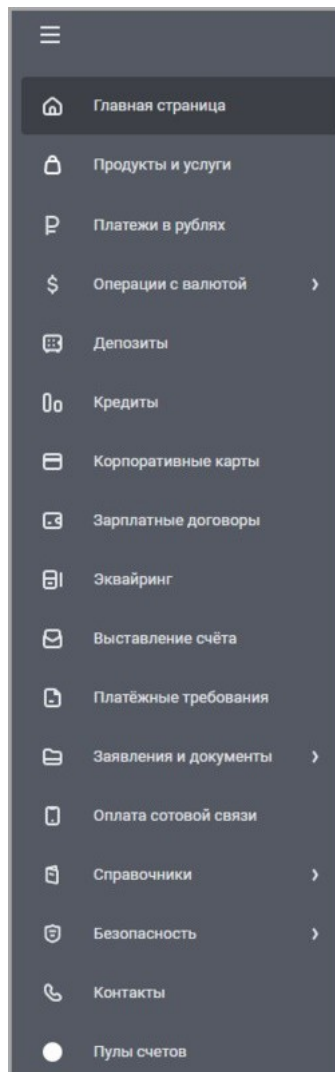
Документ	Состояние	Вид, тема	Отправитель	Получатель	Вложе...
✓ Из банка № 28 от 10.10.2024	📌 Подписан 15.07.2024 Иван Иванов	Персональное предложение	ООО "Организация"	ЗАО КБ "БАНК", г. Москва, БИК: 5678901234	📄
❑ В банк № 518 от 15.07.2024	➡ Отправлен в банк 15.07.2024 Иван Иванов	Сообщение в банк	ООО "Организация"	ЗАО КБ "БАНК", г. Москва, БИК: 5678901234	📄
❑ В банк № 517 от 15.07.2024	➡ Отправлен в банк 15.07.2024 Иван Иванов	Сообщение в банк	ООО "Организация"	ЗАО КБ "БАНК", г. Москва, БИК: 5678901234	📄
❑ Из банка № 27 от 26.02.2024	📌 Получен 06.03.2024 Иван Иванов	Персональное предложение	ЗАО КБ "БАНК"	ООО "Организация", ИНН 5435764257	
❑ В банк № 500 от 14.08.2023	➡ Отправлен в банк 14.08.2023 Иван Иванов	Сообщение в банк	ООО "Организация"	ЗАО КБ "БАНК", г. Москва, БИК: 5678901234	📄

3 Навигация в интернет-банке

С помощью бокового меню и верхней панели быстрых действий вы можете получить доступ к основным возможностям интернет-банка на любой странице.

Боковое меню может включать следующие разделы:

- [Главная страница](#)
- [Продукты и услуги](#)
- [Платежи в рублях](#)
- [Операции с валютой](#)
- [Депозиты](#)
- [Кредиты](#)
- [Корпоративные карты](#)
- [Зарплатные договоры](#)
- [Эквайринг](#)
- [Выставление счёта](#)
- [Платёжные требования](#)
- [Заявления и документы](#)
- [Оплата сотовой связи](#)
- [Справочники](#)
- [Безопасность](#)
- [Контакты](#)
- [Пулы счетов](#)




Верхняя панель быстрых действий может включать следующие действия:

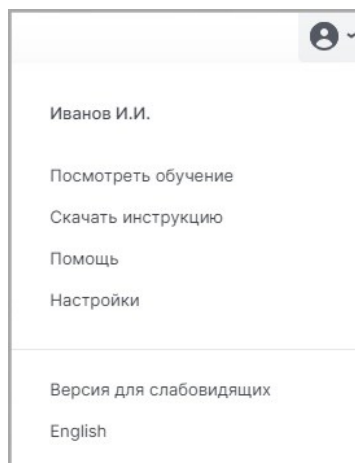


- Переход на [главную страницу](#)
(по нажатию на логотип)
- [Создание платёжного поручения](#)
- Создание платёжного поручения на основе шаблона
- [Проверка контрагентов](#)
- Смена организации
(если у вас есть права в нескольких организациях)

- [Центр уведомлений](#)
 - Написать в банк
 - Меню профиля
 - Выйти
-

По нажатию на значок  доступно меню профиля, включающее следующие пункты:

- Просмотр обучения
- Скачать инструкции
- [Помощь](#)
- [Настройки пользователя](#)
- [Настройки для слабовидящих](#)
- Смена языка интернет-банка



4 Главная страница

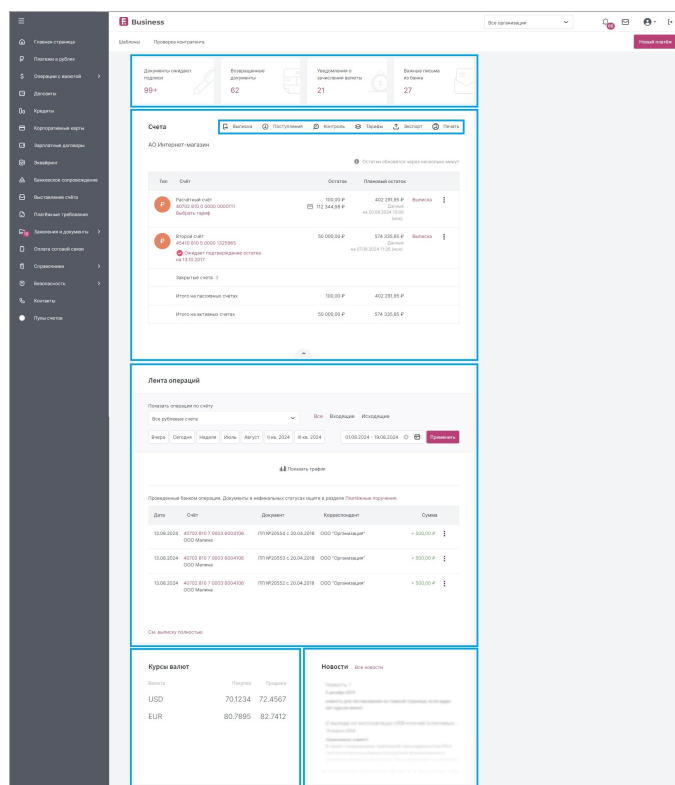
При входе в интернет-банк по умолчанию открывается главная страница. Главная страница включает:

Блоки:

- [Дашборд с важными документами](#)
- [Счета и организации](#)
- [Лента операций](#)
- [Курсы валют и новости*](#)

Инструменты в блоке счета:

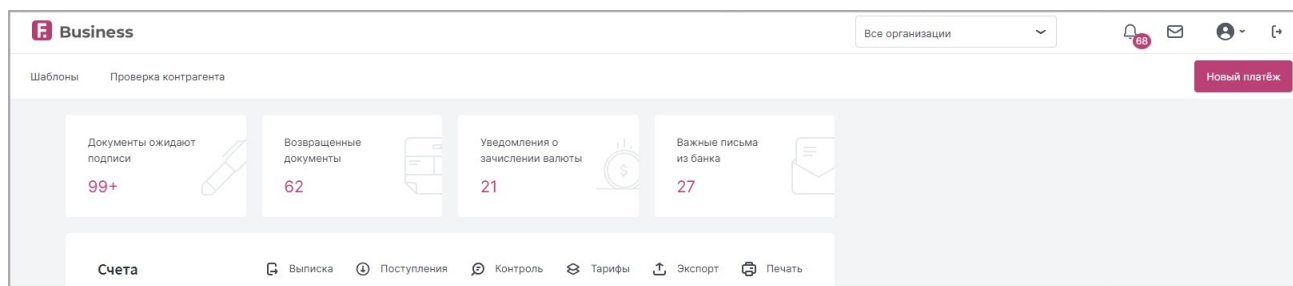
- [Просмотр выписки](#)
- [Просмотр поступлений](#)
- [Контроль планового остатка](#)
- [Тарифные планы счетов](#)
- [Экспорт](#) и [печать](#) информации



* Здесь отображены курсы покупки и продажи выбранных ранее (в разделе «[Курсы валют](#)») иностранных валют по отношению к рублю, а также размещенные банком новости.

4.1 Дашборд

Дашборд отображается в верхней части главной страницы и может содержать блоки с информацией о количестве:



- Документов на подпись
- Возвращенных документов
- Новых уведомлений о зачислении валюты
- Важных писем из банка
- Ожидающих подтверждения документов ([подробнее](#))

При нажатии на каждый из блоков открывается соответствующий список документов.

4.2 Счета и организации

Счета				
АО Интернет-магазин				
Тип	Счет	Остаток	Плановый остаток	
	Расчётный счёт 40802 000 0 0000 00000000 Стандартный тариф	109 900,00 Р 980 297,00 Р	108 633,62 Р	Выписка ⋮
	Текущий счет (RUB) 40803 000 0 0000 00000000 Выбрать тариф	97 300,00 Р	69 771,88 Р	Выписка ⋮
Закрытые счета 1 Показать				
Итого на пассивных счетах		206 300,00 Р	-178 781,20 Р	Выписка
Итого на активных счетах		-197 300,00 Р	6 491 753,60 Р	Выписка

В этом блоке вы можете просмотреть список организаций и связанных с ними счетов. Для каждого счёта может отображаться следующая информация:

- Значок типа счёта:
 - Счёт в рублях, валюте или драг. металлах (соответствующий тип валюты или металла отображается на значке)
 - Транзитный счёт
 - Инвестиционный счёт
 - Закрытый счёт (также отображается дата закрытия)
 - Счёт с ограничениями
 - Закрытый счёт. Для отображения закрытых счетов наведите указатель на соответствующую строку и нажмите «Показать»
- Название, номер, тарифный план, информация о неподтверждённом остатке
- Остаток и плановый остаток.
- Остаток на корпоративных картах (в случае их наличия).

Также под списком счетов вы можете просмотреть сумму средств на пассивных и активных счетах.


Нажав значок внизу списка счетов, вы можете переключиться между полным и кратким отображением информации по счетам. В кратком режиме для каждого счёта отображаются только название, номер и плановый остаток.

АО Интернет-магазин				
Расчётный счёт	40802 000 0 0000 00000000	108 633,62 RUB	Выписка	⋮
Текущий счет (RUB)	40803 000 0 0000 00000000	69 771,88 RUB	Выписка	⋮




В контекстном меню вам могут быть доступны следующие действия со счетами:

- [Просмотр информации по счёту](#)
- [Запрос обновления выписки](#)

4.2.1 Информация по счёту

Для просмотра дополнительной информации по счёту щёлкните по его номеру или нажмите значок  и выберите «Информация о счёте» из контекстного меню.

АО Интернет-магазин



Тип	Счет	Остаток	Плановый остаток	
	Расчётный счёт 40802 000 0 0000 00000000 Стандартный тариф	109 900,00 Р	108 633,62 Р	Выписка 
	Текущий счет (RUB) 40803 000 0 0000 00000000	97 300,00 Р		
	Итого на пассивных счетах	206 300,00 Р	91 753,60 Р	Выписка
	Итого на активных счетах	-197 300,00 Р	6 491 753,60 Р	Выписка

Информация по счёту
 Запрос обновления выписки

На открывшейся странице вы можете:

- Изменить название счёта
- Распечатать реквизиты
- Экспортировать реквизиты в формате PDF или HTML
- Отправить реквизиты на электронную почту
- Просмотреть реквизиты для операций в рублях и/или иностранной валюте на соответствующих вкладках
- Ознакомиться с ограничениями по счёту, в случае их наличия
- На вкладке «Остатки»: просмотреть текущий/плановый остаток и суммы подготовленных, отправленных, полученных банком, а также находящихся в картотеке (не проведённых) документов
- На вкладке «Дополнительная информация»: узнать сумму доступных для распоряжения средств (на счёте/корпоративных картах и/или кредитных), лимит и задолженность по кредиту

Рублёвый счёт
 Номер счёта 40804 810 1 0000 0000001
 открыт 02.12.2017

Отправить реквизиты на эл. почту
 email

Отправить

Реквизиты для операций в рублях

Реквизиты для операций в иностранной валюте

Полное наименование организации
 ООО "Организация"
 Номер счёта
 40804 810 1 0000 0000001
 ИНН
 1122334455
 КПП
 987654321
 Юридический адрес организации
 330090, г. Новосибирск, ул. Ленина 1
 Банк
 ЗАО КБ "БАНК"
 БИК
 111222333
 Корр. счёт банка
 30233 810 2 0400 0100000
 Юридический адрес банка
 330090, г. Новосибирск, ул. Ленина 1

Остатки

Текущий остаток	833069.54 RUB
Плановый остаток	832549.02 RUB
Подготовлено	344.39 RUB
Отправлено	176.13 RUB
Получено банком	0.00 RUB
В картотеке	0.00 RUB

Наличие определённых вкладок и отображаемой информации зависит от вашего счёта.



В расшифровке планового остатка указаны только суммы по документам, созданным вами через Интернет-банк; при расчёте не учтены документы из других источников.

4.2.2 Подтверждение остатка

Если у вас есть неподтверждённые остатки по счетам, при переходе на главную страницу откроется окно «Подтверждение остатков по счетам».

×



Подтверждение остатков по счетам

Внимание! Требуется подтверждение остатков по следующим счетам:

БАНК, Г. МОСКВА, БИК: 040137000 42102810300000102026	311 392,00 RUB	Подтвердить
КБ БАНК, Г. МОСКВА, БИК: 040137001 42102810300000102021	11 392,00 RUB	Подтвердить

Чтобы перейти к списку счетов без подтверждения остатков, щёлкните значок **×** в верхнем правом углу.

Перейти к подтверждению остатков по счетам можно двумя способами:

- Нажав кнопку «Подтвердить» напротив одного из счетов в окне «Подтверждение остатков по счетам».
- На главной странице для счёта, на котором есть неподтверждённый остаток нажать « Требуется подтверждение остатка от ДД.ММ.ГГГГ.» под номером счёта.
 - Если у вас включено краткое отображение информации по счетам, рядом со счётом, по которому требуется подтверждение, отображается значок .

На открывшейся странице нажмите кнопку «Подтвердить» для подтверждения остатка по счёту.

4.2.3 Открытие нового счёта

Чтобы отправить заявление на открытие нового расчётного счёта в рублях или текущего счёта в иностранной валюте, нажмите кнопку «Открыть счёт» под блоком с вашими открытыми счетами.

☰

Главная страница

Продукты и услуги

Предложения партнёров

Платежи в рублях

Операции с валютой

Депозиты

Кредиты

Корпоративные карты

Зарплатные договоры

Эквайринг

Выставление счёта

Платёжные требования

Заявления и документы

Оплата сотовой связи

Справочники

Безопасность

Контакты

F Business

Все организации

Шаблоны

Проверка контрагента

Новый платёж

Документы ожидают подписи

Новых возвращённых документов нет

Уведомления о зачислении валюты

Новых важных писем из банка нет

Счета

Выписка Поступления Контроль Тарифы Экспорт Печать

Тип	Счёт	Остаток	Плановый остаток	
Р	Рублёвый счёт 40702 810 8 0000 0020000	941 269,10 Р	941 251,10 Р	Выписка
\$	Валютный счёт 42101 840 0 0000 0110008 Выбрать тариф	19 788,73 \$	19 788,73 \$	Выписка
	Итого на пассивных счетах	941 269,10 Р 19 788,73 \$	941 269,10 Р 19 788,73 \$	

Откройте счёт для бизнеса: выберите подходящий тариф и отправьте заявление

Открыть счёт

Лента операций

Показать операции по счёту



Обратите внимание, что для отправки заявления на открытие нового счёта вы должны обладать соответствующими правами и являться Ответственным лицом организации.

Заполните открывшуюся форму заявления:

Заявление на открытие счёта

Валюта

RUB

USD

EUR

Тариф

☐ Бесплатный, 0 руб. в месяц

☐ Базовый на 1 год, 990 руб. в месяц

☐ Базовый на 1 месяц, 1490 руб. в месяц

☒ Профессиональный, 4990 руб. в месяц

[Подробнее о тарифах](#)

Абонентская плата и другие расходы

☒ Списывать с открываемого счёта

☐ Выбрать счёт для списания

Списания согласно действующим тарифным планам

Регистрационные данные

Юридический адрес

Россия, Новосибирская область, г. Новосибирск, ул. Красноярская, 111, 765

Адрес регистрации

Россия, Краснодарский край, ул. Краснодарская, 234, 23

☐ Данные не изменились

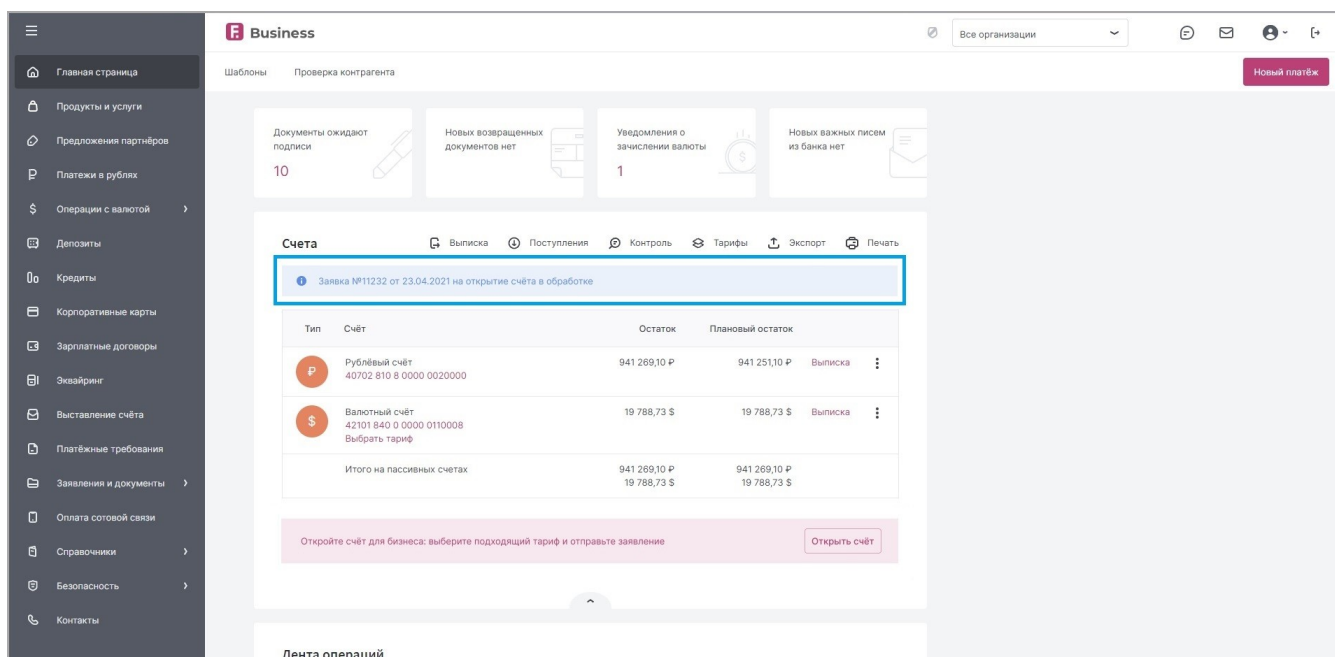
Отправить



Подробнее о порядке создания документов.

Поле	Описание реквизита
Валюта	Выберите валюту, в которой будет открыт счёт.
Тариф	Выберите тариф обслуживания счёта. Нажмите «Подробно о тарифах», чтобы просмотреть подробную информацию.
Абонентская плата и другие расходы	Выберите «Списывать с открываемого счёта», чтобы списание выполнялось с нового счёта, или «Выбрать счёт списания», чтобы указать уже существующий счёт (только для счетов в рублях).
Регистрационные данные	Проверьте корректность данных. Установите флажок «Данные не изменились», если указанная информация корректна.

После отправки заявления вы можете отслеживать его состояние на главной странице.



При успешной обработке заявки будет отображено соответствующее сообщение и вскоре счёт будет доступен в интернет-банке.

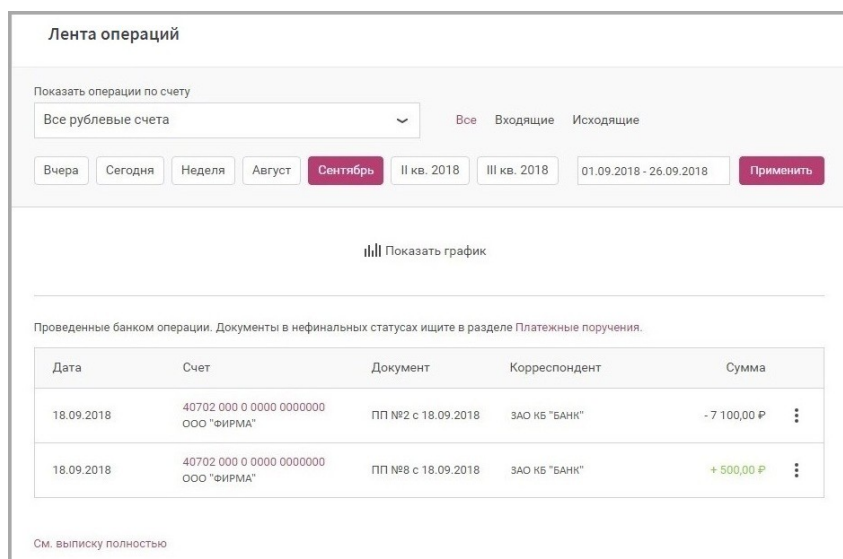
Заявка №11232 от 23.04.2021 на открытие счёта обработана. Счёт скоро будет доступен в интернет-банке.



Если при обработке заявления возникнут проблемы и оно будет отклонено, будет отображено соответствующее сообщение.

Заявка №11232 от 23.04.2021 на открытие счёта отклонена.
Пожалуйста, обратитесь в ближайшее отделение банка.

4.3 Лента операций

Блок с операциями включает ленту операций, в которой отображается до 10 последних исполненных операций из выписки по всем вашим счетам за выбранный период (по умолчанию до 7 последних календарных дней). В ленте вы можете:



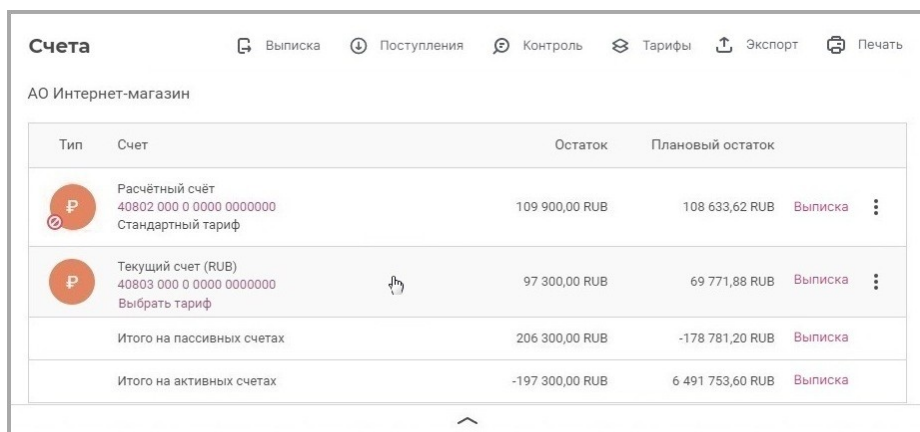
- Выбрать счета (все счета в определённой валюте или один счёт)
- Выбрать все, только входящие или только исходящие платежи
- Отфильтровать документы по дате
- Нажать на строку с операцией или выбрать пункт «Просмотр» в контекстном меню  для просмотра печатной формы документа
- [Создать счёт на оплату](#), выбрав пункт «Выставить счёт контрагенту» в контекстном меню  входящего платежа
- Повторить исходящий платёж, выбрав пункт «Повторить операцию» в контекстном меню 
- Нажать ссылку «См. выписку полностью» для просмотра [выписки](#) по выбранным в ленте счетам.
- Нажать «Показать график», чтобы просмотреть график динамики списаний и поступлений за выбранный период.





4.4 Просмотр выписки

Вы можете просмотреть выписку как по одному, так и по нескольким счетам:


- **Выписка по одному счёту**

- Щёлкните «Выписка» в строке со счётом в списке на главной странице. Откроется окно с выпиской по счёту.



Счета			
АО Интернет-магазин			
Тип	Счет	Остаток	Плановый остаток
	Расчётный счёт 40802 000 0 0000 00000000 Стандартный тариф	109 900,00 RUB	108 633,62 RUB Выписка 
	Текущий счет (RUB) 40803 000 0 0000 00000000 Выбрать тариф	97 300,00 RUB	69 771,88 RUB Выписка 
Итого на пассивных счетах		206 300,00 RUB	-178 781,20 RUB Выписка
Итого на активных счетах		-197 300,00 RUB	6 491 753,60 RUB Выписка

- **Выписка по нескольким счетам**

- Нажмите кнопку «Выписка»  на панели инструментов
- На открывшейся странице выберите все или несколько счетов

Выписка по счетам за период

Счета

☐ Все счета

☐ Расчетный счёт № 40702 810 0 0000 0000111

☐ Валютный счёт № 40603 840 0 0169 0000000

☐ Счёт для корп карт № 40817 810 1 4141 610000

Период
19.11.2024 - 20.11.2024

Сортировать
По убыванию даты операции (без промежуточных итогов по дням)

Показывать

☒ реквизиты корреспондента

☒ переоценочные операции

☒ обороты в нац валюте

☒ дата документа

☒ назначение

☒ счета с нулевым оборотом

Отменить Показать

- Вы можете задать дополнительные параметры: период формирования выписки, порядок сортировки операций, отображаемые реквизиты
- При установке признака «Счета с нулевым оборотом» итоговая страница со списком выписок будет включать все выбранные счета, даже если по ним нет операций.
- В правом нижнем углу нажмите кнопку «Показать»
- Вы будете перенаправлены на страницу «Выписки», на которой указана краткая информация по движению средств на выбранных счетах. Для просмотра полной выписки выберите один из счетов

Главная страница /

Выписки

← ↻ 📄 🖨 ⬆ Ⓜ

Вчера Сегодня Неделя Октябрь Ноябрь III кв. 2018 IV кв. 2018 31.10.2018 - 01.11.2018 Применить

40702 810 4 0000 0099422, Расчетный счет АО Интернет-магазин (RUB) 2			
АО Интернет-магазин, БАНК			
Вх. остаток	Оборот Дт	Оборот Кт	Исх. остаток
0,00 р.	- 0,00 р.	+ 150 100,00 р.	150 100,00 р.
Обновление 08.05.2018 12:13			
40702 978 6 0000 0089093, Расчетный счет АО Интернет-магазин (EUR) 1			
АО Интернет-магазин, БАНК			
Вх. остаток	Оборот Дт	Оборот Кт	Исх. остаток
0,00 EUR	- 0,00 EUR	+ 1 000,00 EUR	1 000,00 EUR
Обновление 08.05.2018 12:07			

- откроется окно с выпиской по выбранному счёту

Главная страница / Выписки / **Выписка** Реестр обновлений Контроль

← ↻ 🔍 📄 📅 📁 📧 ⬆

Вчера Сегодня Неделя Октябрь Ноябрь III кв. 2018 IV кв. 2018 31.10.2000 - 01.11.2018 Применить

40702 810 4 0000 0099422, Расчетный счет АО Интернет-магазин (RUB)
АО Интернет-магазин, БАНК

Вх. остаток	Оборот Дт	Оборот Кт	Иск. остаток
0,00 р.	- 0,00 р.	+ 150 100,00 р.	150 100,00 р.

Обновление 08.05.2018 12:13

☒ реквизиты корреспондента ☒ дата документа ☒ переоценочные операции ☒ назначение Показать суточные обороты

По убыванию даты операции

<input type="checkbox"/> Документ	Дата операции	Оборот Дт	Оборот Кт	Корреспондент	Назначение платежа
<input type="checkbox"/> Прик. орд. №41166 от 17.10.2006	17.10.2006		100,00	БАНК ИНН 7202555551 Сч. № 20202810400000000009 БИК 045017666	Прочие поступления 100.00
<input type="checkbox"/> Прик. орд. №41167 от 17.10.2006	17.10.2006		150 000,00	БАНК ИНН 7202555551 Сч. № 20202810400000000012 БИК 045017666	Прочие поступления 150000.00

На странице вам доступны следующие операции на панели инструментов:

- Обновление данных на странице
- Просмотр платёжного поручения в выписке
- Добавление реквизитов организации-отправителя (получателя) выбранной операции в [справочник контрагентов](#)
- [Создание ответного платёжа](#)
- [Запрос обновления выписки в банке](#)
- [Копирование](#)
- [Печать и экспорт](#) выписки или отдельных операций в ней

Вы также можете:

- Изменить указанный ранее период.

Главная страница / **Выписка** Реестр обновлений Контроль

← ↻ 🔍 📄 📅 📁 📧 ⬆ Фильтры

- Отфильтровать данные, нажав ссылку «Фильтры».

На странице с выпиской по счёту указаны общий входящий остаток, оборот Дт, оборот Кт, исходящий остаток, а также дата и время последнего обновления этих данных. При выборе сортировки по убыванию или возрастанию даты операции вы также можете просмотреть данные сведения за каждый день, нажав кнопку «Показать суточные обороты» над списком операций. В столбце «Корреспондент» также могут отображаться реквизиты банка-корреспондента. В этом случае вы можете просмотреть их, раскрыв блок «Корреспондент-SWIFT».

Документ	Дата операции	Оборот Дт	Оборот Кт	Корреспондент	Назначение платежа
Плат. пор. №90988321 от 30.06.2019	27.05.2020	800 000,00 USD	50 000,00 USD	ЗАО "Организация" Сч.№ 40702810122000029749 БИК 044525976 Корреспондент-SWIFT Корреспондент-SWIFT Ordering Customer - Name & Address /40701840300000000510 1/GBB INVESTMENTS LLC 2/NOVODIMITROVSKAYA 2K2 OFF 15-05 3/RU/MOSCOW/127015 7/RU/TAX ID 7733285710	LEASE PAYMENT BY LEASE AGREEMENT

Операции могут быть сортированы:

- Выбрав значение из выпадающего списка
 - По дебету, по кредиту по возрастанию сумм, по дате операции
 - По дебету, по кредиту по убыванию сумм, по дате операции
 - По кредиту, по дебету по возрастанию сумм, по дате операции
 - По кредиту, по дебету по убыванию сумм, по дате операции

Вчера Сегодня Неделя Ноябрь Декабрь III кв. 2021 IV кв. 2021 02.12.2011 - 03.12.2021 Применить

Вх. остаток 0,00 RUB Оборот Дт - 0,00 RUB Оборот Кт + 1 003 693,00 RUB Исх. остаток 1 001 307,00 RUB
 Обновление 18.05.2021 12:34

☒ реквизиты корр-та
 ☒ дата документа
 ☒ переоценочные операции
 ☒ назначение
 Показать суточные обороты

Сортировка по нескольким параметрам
 По кредиту, по дебету по убыванию сумм, по дате операции

☐ По дебету, по кредиту по возрастанию сумм, по дате операции
☐ По дебету, по кредиту по убыванию сумм, по дате операции
☐ По кредиту, по дебету по возрастанию сумм, по дате операции
☐ По кредиту, по дебету по убыванию сумм, по дате операции

- Щёлкнув на соответствующую колонку
 - документ
 - дата операции
 - оборот дт
 - оборот кт
 - корреспондент
 - назначение платежа

Вчера Сегодня Неделя Ноябрь Декабрь III кв. 2021 IV кв. 2021 02.12.2011 - 03.12.2021 Применить

40702 810 0 0000 0010000, Расчетный счет (RUB)

Вх. остаток 0,00 RUB Оборот Дт - 0,00 RUB Оборот Кт + 1 003 693,00 RUB Исх. остаток 1 001 307,00 RUB
 Обновление 18.05.2021 12:34


☒ реквизиты корр-та
 ☒ дата документа
 ☒ переоценочные операции
 ☒ назначение
 Показать суточные обороты

Сортировка по нескольким параметрам
 По кредиту, по дебету по убыванию сумм, по дате операции

Документ	Дата операции	Оборот Дт	Оборот Кт	Корреспондент	Назначение платежа
Прих. орд. №11079073 от 26.07.2018	26.07.2018		1 000 000,00	ОАО "МОДЕЛЬНЫЙ БАНК ФАКТУРА.RU" ИНН 0584000000 Сч.№ 20202810600010000001 БИК 045003821	Поступления от продажи товаров 1000000.00

4.4.1 Просмотр поступлений

Вы можете просмотреть поступления по одному или нескольким счетам:

- Нажмите кнопку «Поступления»  в блоке со счетами

Поступления по счету за период

Счета

☐ Все счета
 ☒ Мир, Расчётный счёт 1 № 40702810000000000111
БАНК
 ☐ Мир, Расчётный счёт 2 № 40702810000000000112
БАНК
 ☐ Мир, Расчётный счёт 3 № 40702810000000000113
БАНК
 ☐ УслугаСервис, Валютный счёт 1 № 30219840457897878451
БАНК
 ☐ УслугаСервис, Валютный счёт 2 № 30219840457897878452
БАНК
 ☐ УслугаСервис, Валютный счёт 3 № 30219840457897878453
БАНК

Период

06.08.2018

–

07.08.2018

Отменить

Показать

- На открывшейся странице выберите требуемые счета. Укажите период для просмотра поступлений и нажмите кнопку «Показать»
- Вы будете перенаправлены на страницу, на которой указаны поступления на выбранные счета за указанный период

Счета и Выписки /

Входящие платежи

← ↻ 🔍 📄 ⬆

Фильтры

Вчера Сегодня Неделя Октябрь Ноябрь III кв. 2018 IV кв. 2018 18.11.2000 - 19.11.2018

Применить

<input type="checkbox"/>	Документ	Дата	Плательщик, счет в банке	Получатель	Сумма	Назначение платежа
<input type="checkbox"/>	№44620	07.09.2018	БАНК 20202810400000000012, БАНК	АО Интернет-магазин 40702810910203091580	100 500,00	Прочие поступления 100500.00
<input type="checkbox"/>	№44621	07.09.2018	БАНК 20202810400000000012, БАНК	АО Интернет-магазин 40702810210203091581	30 000,00	Прочие поступления 30000.00
<input type="checkbox"/>	№44622	07.09.2018	БАНК 20202810400000000012, БАНК	АО Интернет-магазин 40702810210200091584	666 666,00	Прочие поступления 666666.00
<input type="checkbox"/>	№41167	17.10.2006	БАНК 20202810400000000012, БАНК	АО Интернет-магазин 407028104000000099422	150 000,00	Прочие поступления 150000.00
<input type="checkbox"/>	№41168	17.10.2006	БАНК 20202810400000000012, БАНК	АО Интернет-магазин 407028104000000099422	100,00	Прочие поступления 100.00
<input type="checkbox"/>	№41170	17.10.2006	БАНК 20202810400000000012, БАНК	АО Интернет-магазин 407029786000000089093	1 000,00	Прочие поступления 1000.00

Записей на страницу

25


На странице вам доступны следующие операции на панели инструментов:

- Обновление данных на странице
- Просмотр документа
- [Печать и экспорт](#) выписки или отдельных операций в ней

Вы также можете:

- Изменить указанный ранее период.
- Отфильтровать данные, нажав ссылку «Фильтры».


4.4.2 Просмотр документа в выписке

Для просмотра платёжного поручения щёлкните его дважды или выберите его и нажмите значок  на панели инструментов. На странице просмотра платёжного поручения вы можете:


- Добавить реквизиты организации-отправителя (получателя) в [справочник контрагентов](#)
- [Распечатать или экспортировать](#) документ

Также для валютной операции может быть доступен просмотр SWIFT-сообщения (тип MT103) на вкладке «SWIFT-сообщение».



Для возврата к выписке по счёту щёлкните значок  в правом верхнем углу окна просмотра документа.

4.4.3 Ответный платёж


Для ряда платежей в выписке вы можете создать ответный платёж. В ответном документе контрагент будет являться получателем средств. Для создания ответного платёжного документа выберите операцию в списке и нажмите кнопку «Ответ»  на панели инструментов. Откроется форма платёжного поручения с предзаполненными полями.



Подробнее о [создании новых платёжных поручений](#) и [платежей, переводов в валюте](#).

4.4.4 Обновление выписки

Чтобы запросить обновление выписки по счёту:

- На главной странице щёлкните значок  напротив нужного счёта и выберите «Запрос обновления выписки» в контекстном меню.

АО Интернет-магазин

Тип	Счет	Остаток	Плановый остаток	
	Расчётный счёт 40802 000 0 0000 00000000 Стандартный тариф	109 900,00 RUB	108 633,62 RUB	Выписка
	Текущий счёт (RUB) 40803 000 0 0000 00000000	97 300,00 RUB		Информация по счёту Запрос обновления выписки
Итого на пассивных счетах		206 300,00 RUB	91 753,60 RUB	Выписка
Итого на активных счетах		-197 300,00 RUB	6 491 753,60 RUB	Выписка

- На странице выписки по счёту нажмите кнопку «Запросить обновление выписки в банке» на панели инструментов.

F Business

Создать платеж Создать из шаблона Проверить контрагента

Главная страница / **Выписка**

Реестр обновлений Контроль

← ↻ 🔍 📄 📅 📁 📧 ⬆

Фильтры

Вчера Сегодня **Запрос обновления выписки в банке** Неделя Июнь Июль II кв. 2019 III кв. 2019 18.07.2019 - 19.07.2019 Применить

Заполните открывшуюся форму, укажите начало и конец периода обновления. Если вам необходима выписка MT940, установите соответствующий флажок и укажите значение поля «28с».

Запрос обновления выписки в банке

Формирование и отправка в банк запроса на обновление выписки. Историю запросов и ответов можно посмотреть в разделе "Реестр обновлений".

Счета

Счёт
ООО "Организация", Расчётный счёт с № 40702 810 7 0003 6000000

Период
19.07.2022 - 19.08.2024

Выписка SWIFT

☐ Выписка MT940

Для поля "28С". Допустимые значения: 1 - 99999.

Запрос

После заполнения формы нажмите кнопку «Запрос» для отправки документа в банк.

4.4.4.1 Реестр обновлений

При нажатии ссылки «Реестр обновлений» на странице выписки по счёту вы можете просмотреть историю заказанных и сохранённых выписок по выбранному счёту. На данной странице также можно сформировать и отправить запрос на выписку.

Главная страница / Выписки / Выписка /

Реестр обновлений

Архив

Фильтры

<input type="checkbox"/>	Период выписки/запроса	Сформировано (Мск)	Получено (Мск)	Вх.остаток	Оборот Дт	Оборот Кт	Исх.остаток
<input type="checkbox"/>	Информация за 17.10.2006	08.04.2017	08.04.2013 12:34:20	5 450 505,00 (5 450 505,00)	0,00 (0,00)	0,00 (0,00)	5 450 505,00 (5 450 505,00)
<input type="checkbox"/>	Выписка с 17.05.2017 по 17.05.2017	17.05.2017	17.05.2017 09:04:49	7 773 000,00	24 000,00	11 000,00	7 760 000,00
<input type="checkbox"/>	Запрос на выписку с 24.03.2017 по 13.07.2017	13.07.2017 10:52:52	13.07.2017 10:53:10				

На странице отображаются:

- Уже сформированные выписки и запросы на документами на панели инструментов: выписку

- Информация о периоде, за который сформирована выписка

- Время её формирования и получения

Также вам доступны следующие операции с

- Обновление данных на странице
- [Запрос обновления выписки в банке](#)
- Формирование отчёта по движениям по счёту
- Просмотр
- [Печать и экспорт](#)
- [Архивирование](#)
- Фильтр по выпискам

4.5 Контроль планового остатка

Для просмотра планового остатка общей суммы подготовленных, отправленных и полученных банком платёжных поручений, соответствующих доступным счетам, нажмите кнопку «Контроль»

на панели инструментов в блоке со счетами.

Пример страницы «Контроль планового остатка»:

Главная страница /

Контроль планового остатка

Счет	Текущий остаток	Подготовлено документов	Отправлено в банк	Получено банком	В картотеке	Плановый остаток
ООО "СЕТЬ", ИНН 970504464512						
40817 810 3 3205 0444100 ОТДЕЛЕНИЕ НОВОСИБИРСК КБ "БАНК", Г.НОВОСИБИРСК	734 548,00 р.	0,00 р.	-64 403,23 р.	0,00 р.	0,00 р.	670 144,77 р.
40702 810 5 0000 0012147 ОТДЕЛЕНИЕ НОВОСИБИРСК КБ "БАНК", Г.НОВОСИБИРСК	0,00 р.	-10 115 693,81 р.	-81 291 916,48 р.	0,00 р.	0,00 р.	0,00 р.
40817 810 1 4141 6161616 ОТДЕЛЕНИЕ БЕРДСК КБ "БАНК", Г.БЕРДСК	0,00 р.	-2 621,00 р.	-1 098 563,48 р.	-423,23 р.	0,00 р.	0,00 р.
40817 810 0 8456 1548008 ОТДЕЛЕНИЕ НОВОСИБИРСК КБ "БАНК", Г.НОВОСИБИРСК	0,00 р.	-204 200,24 р.	-181 879,12 р.	0,00 р.	0,00 р.	0,00 р.
40702 810 1 0100 0000002 ОТДЕЛЕНИЕ НОВОСИБИРСК КБ "БАНК", Г.НОВОСИБИРСК	453 368,00 р.	-10 022,00 р.	-246,00 р.	0,00 р.	0,00 р.	443 100,00 р.
ИТОГО на пассивных счетах	734 548,00 \$ 1 187 916,00 р.					(актив) 1 113 244,77 \$ 1 113 244,77 р.

Страница содержит список счетов доступных организаций, подключённых к Сервису, со следующей информацией: номера и наименования счетов, плановый и текущий остатки, сумма подготовленных, отправленных и полученных документов, а также сумма документов в картотеке.

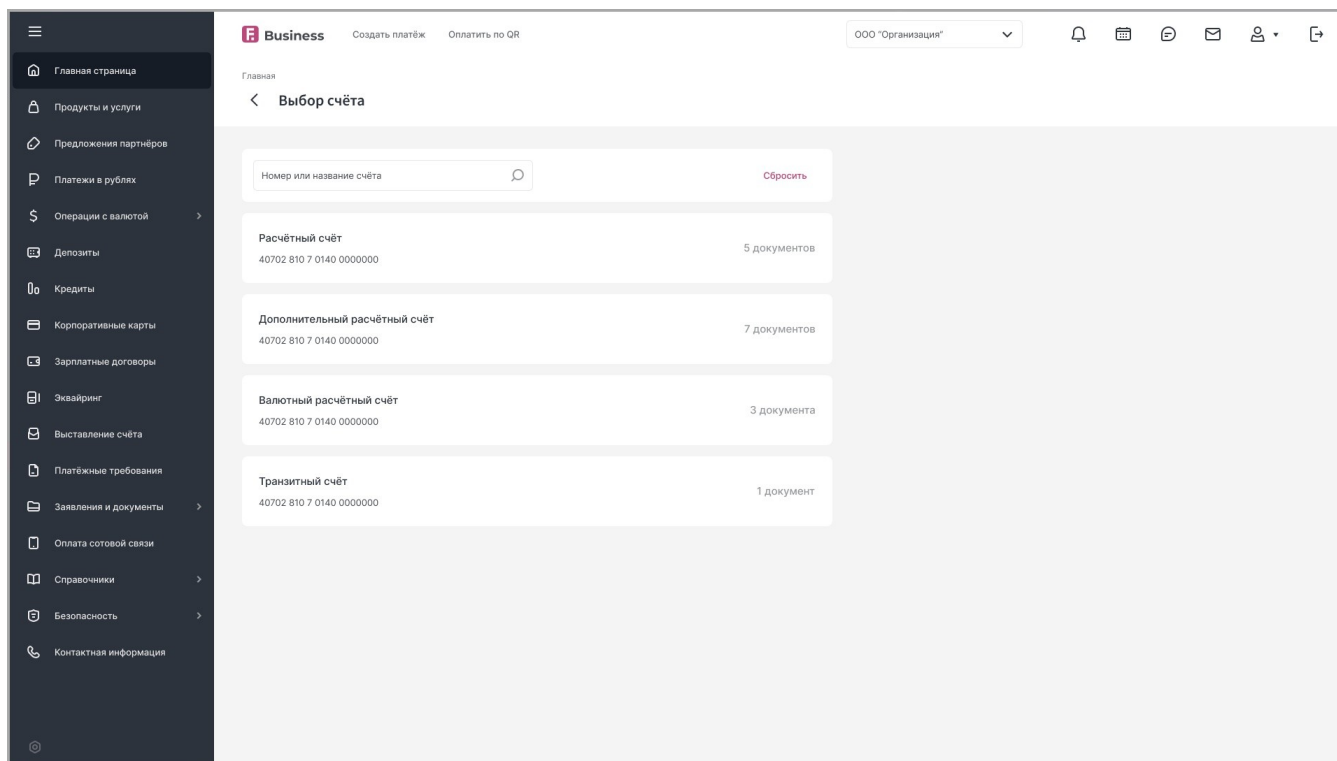


В расшифровке планового остатка указаны только суммы по документам, созданным вами через Интернет-банк; при расчёте не учтены документы из других источников.

4.6 Незавершённые операции

Если у вас есть незавершённые операции, вам будет отображено соответствующее уведомление в центре уведомлений (см. подробнее «[Центр уведомлений](#)»). Для продолжения нажмите на уведомление.

Если у вас имеются незавершённые операции по нескольким счетам, откроется раздел «Выбор счёта» для работы с очередью документов по интересующему счёту.



Если у вас есть незавершённые операции только по одному счёту, сразу откроется раздел «Незавершённые операции».

В разделе "Незавершённые операции" вам доступны три вкладки - в зависимости от причины появления очереди. По умолчанию будет открыта первая вкладка, на которой есть незавершённые операции.

- На вкладке "Требуют акцепта" отображаются операции, которые требуют вашего подтверждения.

Главная страница

Продукты и услуги

Предложения партнёров

Платежи в рублях

Операции с валютой

Депозиты

Кредиты

Корпоративные карты

Зарплатные договоры

Эквайринг

Выставление счёта

Платёжные требования

Заявления и документы

Оплата сотовой связи

Справочники

Безопасность

Контактная информация

Business

Создать платёж

Оплатить по QR

000 "Организация"

Главная / Выбор счёта

<

Незавершённые операции

Требуток акцепта

Ограничения на счёте

Недостаточно средств

Осталось оплатить: 124 450,00 P

Счёт

40702 810 7 0140 0000000

Контрагент

Назначение

Сбросить

<input type="checkbox"/>	Акцептовать до	Дата поступления	Документ	Контрагент	Назначение	Сумма	Осталось оплатить
<input type="checkbox"/>	До 17.02.2023 Ещё 3 рабочих дня	10.02.2023	Платёжное требование №5643677 от 10.05.2021	ЗАО «Фирма» 40702 810 7 0140 0000000 ЗАО КБ «Банк»	За поставки металлопроката в октябре по договору №121324 от 23.04.2021	23 500,00 P	23 500,00 P
<input type="checkbox"/>	До 19.02.2023	12.02.2023	Платёжное требование №5643677 от 10.05.2021	ЗАО «Фирма» 40702 810 7 0140 0000000 ЗАО КБ «Банк»	За поставки металлопроката в октябре по договору №121324 от 23.04.2021	123 500,00 P	100 500,00 P
<input type="checkbox"/>	До 21.02.2023	14.02.2023	Платёжное требование №5643677 от 10.05.2021	ЗАО «Фирма» 40702 810 7 0140 0000000 ЗАО КБ «Банк»	За поставки металлопроката в октябре по договору №121324 от 23.04.2021	34 000,00 P	450,00 P

- На вкладке "Ограничения на счёте" отображаются операции, которые не могут быть завершены из-за наложенных на счёт ограничений.

Главная страница

Продукты и услуги

Предложения партнёров

Платежи в рублях

Операции с валютой

Депозиты

Кредиты

Корпоративные карты

Зарплатные договоры

Эквайринг

Выставление счёта

Платёжные требования

Заявления и документы

Оплата сотовой связи

Справочники

Безопасность

Контактная информация

Business

000 "Организация"

Требуют акцепта

Ограничения на счёте

Недостаточно средств

Осталось оплатить: 128 000,00 Р

Счёт

40702 810 7 0140 0000000

Контрагент

Назначение

Сбросить

Посмотреть выставленные ограничения можно в [информации о счёте](#)

	Детали поступления	Документ	Контрагент	Назначение	Сумма	Осталось оплатить
<input type="checkbox"/>	Очерёдность: 1 Дата: 12.02.2023	Банковский ордер №123 от 10.05.2021	ЗАО КБ «Банк» 40702 810 7 0140 0000000	Выдача овердрафтного кредита по договору N овер12345-6789 от 14.10.2020	23 500,00 Р	23 500,00 Р
<input type="checkbox"/>	Очерёдность: 3 Дата: 12.02.2023	Инкассовое поручение №5643 от 10.05.2021	Федеральная Налоговая Служба 40702 810 7 0140 0000000 ЗАО КБ «Банк»	За поставки металлопроката в октябре по договору №123456 от 23.04.2021	34 000,00 Р	34 000,00 Р
⚠ Оплата документа приостановлена на сумму 1 000 Р до 23.01.2024. Если у вас есть вопросы, обратитесь в банк.						
<input type="checkbox"/>	Очерёдность: 4 Дата: 12.02.2023	Банковский ордер №123 от 10.05.2021	ЗАО КБ «Банк» 40702 810 7 0140 0000000	Выдача овердрафтного кредита по договору N овер12345-6789 от 14.10.2020	23 500,00 Р	23 500,00 Р
<input type="checkbox"/>	Очерёдность: 4 Дата: 15.02.2023	Банковский ордер №123 от 10.05.2021	ЗАО КБ «Банк» 40702 810 7 0140 0000000	Выдача овердрафтного кредита по договору N овер12345-6789 от 14.10.2020	23 500,00 Р	23 500,00 Р
<input type="checkbox"/>	Очерёдность: 4 Дата: 16.02.2023	Банковский ордер №123 от 10.05.2021	ЗАО КБ «Банк» 40702 810 7 0140 0000000	Выдача овердрафтного кредита по договору N овер12345-6789 от 14.10.2020	23 500,00 Р	23 500,00 Р

- На вкладке "Недостаточно средств" отображаются операции, которые будут исполнены после поступления средств на ваш счёт.

☰

Главная страница

Продукты и услуги

Предложения партнёров

Платежи в рублях

Операции с валютой

Депозиты

Кредиты

Корпоративные карты

Зарплатные договоры

Эквайринг

Выставление счёта

Платёжные требования

Заявления и документы

Оплата сотовой связи

Справочники

Безопасность

Контактная информация

Business

Создать платёж

Оплатить по QR

000 "Организация"

🔔

📅

📄

✉

👤

➦

Главная / Выбор счёта

←

Незавершённые операции

Требуток акцепта

Ограничения на счёте

Недостаточно средств

Осталось оплатить: 259 450,00 Р

Счёт
40702 810 7 0140 0000162

Контрагент

Назначение

Сбросить

<input type="checkbox"/>	Детали поступления	Документ	Контрагент	Назначение	Сумма	Осталось оплатить
<input type="checkbox"/>	Очерёдность: 1 Дата: 12.02.2023	Банковский ордер №123 от 10.05.2021	НАРОДНЫЙ РЕГИОНАЛЬНЫЙ БАНК 40702 810 7 0140 0000162	Выдача овердрафтного кредита по договору N овер.47423-4945 от 14.10.2020	23 500,00 Р	23 500,00 Р
<input type="checkbox"/>	Очерёдность: 1 Дата: 14.02.2023	Банковский ордер №123 от 10.05.2021	НАРОДНЫЙ РЕГИОНАЛЬНЫЙ БАНК 40702 810 7 0140 0000162	Выдача овердрафтного кредита по договору N овер.47423-4945 от 14.10.2020	23 500,00 Р	23 500,00 Р
<input type="checkbox"/>	Очерёдность: 3 Дата: 12.02.2023	Инкассовое поручение №5643 от 10.05.2021	Федеральная Налоговая Служба 40702 810 7 0140 0000162 «Крупный банк» АО	За поставки металлопроката в октябре по договору №121324 от 23.04.2021	123 500,00 Р	123 500,00 Р
<input type="checkbox"/>	Очерёдность: 4 Дата: 12.02.2023	Банковский ордер №123 от 10.05.2021	НАРОДНЫЙ РЕГИОНАЛЬНЫЙ БАНК 40702 810 7 0140 0000162	Выдача овердрафтного кредита по договору N овер.47423-4945 от 14.10.2020	34 000,00 Р	450,00 Р

Вы можете найти необходимый документ, указав:

- Наименование контрагента или его ИНН в поле "Контрагент".
- Назначение документа в строке "Назначение".

Главная / Выбор счета

< Незавершённые операции

Требуется акцепта

Осталось оплатить 124 450,00 Р

Счёт	Контрагент	Назначение
40702 810 7 0140 0000000		

Вы можете просмотреть остаток суммы для оплаты по нескольким документам, а также выгрузить один выбранный документ. Для этого необходимо выбрать требуемое действие на панели инструментов или на форме просмотра документа.

Главная / Выбор счёта

Незавершённые операции

Требуют акцента • Ограничения на счёте • Недостаточно средств

100 500,00 ₽
1 документ

Распечатать

Экспорт

Счёт
40702 810 7 0140 0000000

Контрагент

Назначение

Сбросить

<input type="checkbox"/>	Акцентовать до	Дата поступления	Документ	Контрагент	Назначение	Сумма	Осталось оплатить
<input type="checkbox"/>	До 17.02.2023	10.02.2023	Платёжное требование №5643677 от 10.05.2021	ЗАО «Фирма» 40702 810 7 0140 0000000 ЗАО КБ «Банк»	За поставки металлопроката в октябре по договору №121324 от 23.04.2021	23 500,00 ₽	23 500,00 ₽
<input checked="" type="checkbox"/>	До 19.02.2023	12.02.2023	Платёжное требование №5643677 от 10.05.2021	ЗАО «Фирма» 40702 810 7 0140 0000000 ЗАО КБ «Банк»	За поставки металлопроката в октябре по договору №121324 от 23.04.2021	123 500,00 ₽	100 500,00 ₽
<input type="checkbox"/>	До 21.02.2023	14.02.2023	Платёжное требование №5643677 от 10.05.2021	ЗАО «Фирма» 40702 810 7 0140 0000000 ЗАО КБ «Банк»	За поставки металлопроката в октябре по договору №121324 от 23.04.2021	34 000,00 ₽	450,00 ₽
<input type="checkbox"/>	До 21.02.2023	14.02.2023	Платёжное требование №5643677 от 10.05.2021	ЗАО «Фирма» 40702 810 7 0140 0000000 ЗАО КБ «Банк»	За поставки металлопроката в октябре по договору №121324 от 23.04.2021	34 000,00 ₽	450,00 ₽
<input type="checkbox"/>	До 21.02.2023	14.02.2023	Платёжное требование №5643677 от 10.05.2021	ЗАО «Фирма» 40702 810 7 0140 0000000 ЗАО КБ «Банк»	За поставки металлопроката в октябре по договору №121324 от 23.04.2021	34 000,00 ₽	450,00 ₽
<input type="checkbox"/>	До 21.02.2023	14.02.2023	Платёжное требование №5643677 от 10.05.2021	ЗАО «Фирма» 40702 810 7 0140 0000000 ЗАО КБ «Банк»	За поставки металлопроката в октябре по договору №121324 от 23.04.2021	34 000,00 ₽	450,00 ₽
<input type="checkbox"/>	До 21.02.2023	14.02.2023	Платёжное требование №5643677 от 10.05.2021	ЗАО «Фирма» 40702 810 7 0140 0000000 ЗАО КБ «Банк»	За поставки металлопроката в октябре по договору №121324 от 23.04.2021	34 000,00 ₽	450,00 ₽

Скрыть панель

К < 1 2 3 4 ... > М

1-25 из 75

Записей на страницу 25

Инкассовое поручение №5643 от 10.05.2021

Оплата документа приостановлена на сумму 1 000 Р до 23.01.2024. Если у вас есть вопросы, обратитесь в банк.

Детали поступления

Очередность	1
Дата	12.02.2023
Сумма	123 500,00 Р
Осталось опла...	34 000,00 Р

Поступ в банк плат: Списание со сч. плат: 0401071


ИНКАССОВОЕ ПОРУЧЕНИЕ № 15 05.03.2023 Вид платежа

Сумма прописью: Двадцать пять тысяч рублей

ИНН 7707000000 КПП 773600000 Сумма: 25 000 Р

ООО "Организация", г. Москва

4.7 Тарифы

При использовании Сервиса ваш банк может предлагать перечень возможных услуг и опций, на которых ведётся обслуживание каждого отдельного счёта организации - тарифный план с фиксированной абонентской платой за обслуживание, процентом за совершение платежей и переводов по счёту, снятие наличных, открытие, поддержку связанных продуктов и т.д. Вы можете отправить заявление на смену тарифного плана из интернет-банка. Для этого нажмите кнопку «Тарифы»  в блоке со счётами.

Для создания и отправки заявления в банк:

1. В разделе «Тарифы» выберите счёт и нажмите «Установить тариф». Если по выбранному счёту есть необработанные банком заявления, отправка нового будет доступна после их обработки.

Главная страница / Тарифы Заявления

Показать тарифы для счёта

40702810000000010000 Расчетный счет Подробнее о тарифах Установить тариф

Старт

Тариф подключен

- Бесплатное открытие счёта в рублях РФ
- Бесплатное ежемесячное обслуживание банковского счёта
- При отсутствии операций по расчетному счёту плата за пакет не взимается
- Бесплатное заверение копий документов
- Бесплатное оформление 1 карточки с образцами подписей и ее заверение
- Бесплатное ежемесячное пользование системой дистанционного банковского обслуживания (ДБО)
- Бесплатное перечисление средств на счёт физического лица до 30 000 руб. в мес.

599 руб/мес

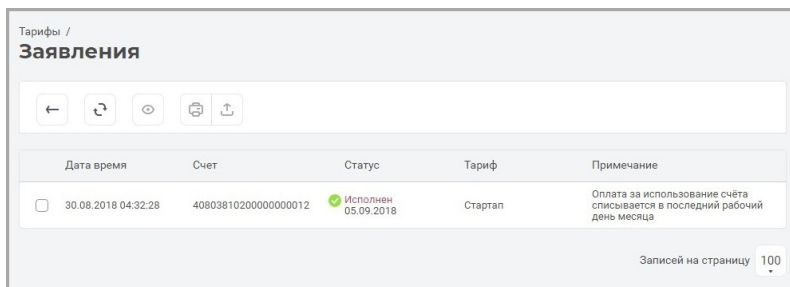
Оптимальный

- Бесплатное открытие счёта в рублях РФ
- Бесплатное ежемесячное обслуживание банковского счёта
- При отсутствии операций по расчетному счёту плата за пакет не взимается
- Бесплатное заверение копий документов
- Бесплатное оформление 1 карточки с образцами подписей и ее заверение
- Бесплатное ежемесячное пользование системой дистанционного банковского обслуживания (ДБО)

1199 руб/мес

2. Откроется окно подписи заявления на смену тарифного плана. Нажмите кнопку «Подписать». Заявление будет отправлено в банк.

Тарифный план будет изменён только после рассмотрения и одобрения заявления банком. Изменение тарифного плана вступает в силу с первого числа следующего месяца. Просмотреть отправленные заявления на смену тарифного плана можно по кнопке «Заявления» в верхнем правом углу.




Тарифы / Заявления				
Дата время	Счет	Статус	Тариф	Примечание
<input type="checkbox"/> 30.08.2018 04:32:28	40803810200000000012	Исполнен 05.09.2018	Стартап	Оплата за использование счёта списывается в последний рабочий день месяца

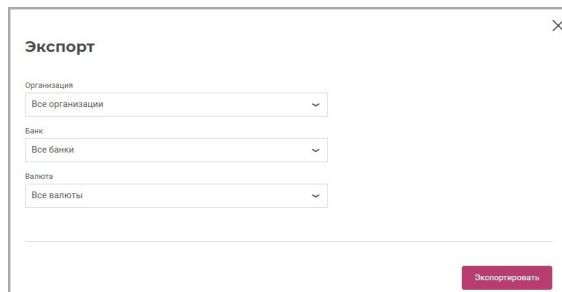
Для каждого из отправленных из интернет-банка заявлений на смену тарифного плана указаны дата и время отправки (МСК), счёт, по которому отправлено заявление, выбранный тарифный план, а также примечание, указанное банком.

На странице заявлений вы можете посмотреть их состояния, также на странице доступны:

- [Просмотр заявления](#) (с проверкой подписи или без)
- [Печать и экспорт](#) выбранного заявления

4.8 Экспорт информации по счетам

Информация по счетам может быть экспортирована в формате HTML по нажатию кнопки «Экспорт»  в блоке со счетами.



Экспорт

Организация
Все организации

Банк
Все банки


Валюта
Все валюты

Экспортировать

На форме экспорта можно применить фильтр по следующим параметрам:

- Организация
- Банк
- Валюта

4.9 Печать информации по счетам

Информация по счетам может быть распечатана по нажатию кнопки «Печать»  в блоке со счетами.

Печать

Организация
Все организации

Банк
Все банки

Валюта
Все валюты

Распечатать

На форме печати можно применить фильтр по следующим параметрам:

- Организация
- Банк
- Валюта

4.10 Курс и конвертация валюты в режиме онлайн

i Обратите внимание, что данная функциональная возможность доступна по умолчанию не для всех банков и может быть подключена не всем клиентам. Доступность уточняйте по телефону центра технической поддержки вашего банка.

Данная возможность позволит вам отслеживать изменения курсов валют в режиме реального времени и, при желании, выполнить конвертацию по текущему онлайн курсу. При этом курсы валют отображаются на [панели быстрых действий](#) на всех страницах интернет-банка.

ООО «Партнёр»

Обменять валюту

USD	73,89 ↑	72,88 ↑
-----	---------	---------

Курс на 21.01

USD	73,54	73,36
EUR	88,96	88,58

Онлайн курс

USD	73,89 ↑	72,88 ↑
EUR	89,51 ↓	88,48 ↓

Курсы обновляются в режиме реального времени

Обменять валюту

Для подробного просмотра курсов валют наведите курсор на соответствующий блок панели быстрых действий. Нажмите кнопку «Обменять валюту» в появившемся окне, чтобы открыть форму [обмена валюты онлайн](#) по текущему курсу.

5 Работа с документами

В основных разделах интернет-банка вам доступен ряд операций с документами с помощью [панели инструментов](#). В зависимости от применяемых к документам операций, они принимают соответствующие [состояния](#).





5.1 Состояния документов

Ниже приведён список всех возможных состояний документов в интернет-банке.






Конкретный набор состояний, которые может принимать документ, зависит от раздела и вашего банка.






Сформированный документ

-  **Подготовлен** — документ создан, но ещё не подписан.
-  **Подписан** — документ подписан и может быть отправлен в банк или, если требуется несколько подписей, ожидает подписи других сотрудников.
-  **На подтверждении** — документ подписан и может быть отправлен в банк после дополнительного подтверждения (если настроен дополнительный контроль).
-  **Требуется подтверждение** — документ отмечен как подозрительный и требует дополнительного подтверждения ([подробнее о дополнительном подтверждении документов](#)).




Отправленный документ

-  **Отправлен в банк** — документ отправлен, но ещё не получен банком.
-  **Доставлен в банк** — документ физически доставлен в банк.
-  **Принят банком** — документ получен банком.



Доставленный документ

-  **Принят в работу** — банк принял документ в обработку.
-  **На контроле** — документ отправлен на предварительный контроль (дополнительную проверку).
-  **В картотеке** — на счёте списания недостаточно средств для оплаты всей суммы.
-  **Частично оплачено** — частично оплаченный документ, находящийся в картотеке.
-  **Исполнен** — документ исполнен банком.

Возвращённый документ

-  **Отказано в приёме** — банк отказал в получении документа.
-  **Возвращён** — документ был отклонён банком или отправителю был согласован отзыв документа.
-  **Ликвидирован** — документ был удалён банком с указанием причины удаления.

Документ из банка

-  **Новый** — непросмотренный документ от банка.
-  **Получен** — просмотренный документ от банка.

Нажав на состояние документа, вы можете просмотреть историю изменений состояний документа.

↺

+

☆

📍

↶

👁

📄

✎

🗑

🖨

⬆

💰

Фильтры

⌵

Вчера

Сегодня

Неделя

Сентябрь

Октябрь

III кв. 2018

IV кв. 2018

02.10.2012 - 09.10.2018

📅

Применить

<input type="checkbox"/>	Документ	Состояние	Сумма	Платательщик	Получатель	Назначение	...
<input type="checkbox"/>	№ 1 26.09.2018	<div>🔴</div> <div>Возвращен</div> <div>26.09.2018</div> <div>Медведко</div>	100,00	АО Интернет-магазин 40702 810 4 0000 0099422 БАНК	ООО 40702 810 4 0000 0000000 "БАНК" ООО	Перевод Без налога (НДС) Эл.платеж FAKTURA.RU	














5.1.1 Состояния SWIFT переводов

В разделе «[Платежи, переводы в валюте](#)» вы также можете отслеживать состояния движений валютных SWIFT переводов в зарубежные банки. Чтобы просмотреть историю изменений валютного перевода нажмите на статус перевода в общем списке или на форме просмотра заявления.

История изменения состояния документа №96 от 02.02.2022	
В банках-посредниках	
Уникальный номер перевода 72ddf1a2-6851-4afc-95fa-a72563677fd9	
30.04.2022, 14:52 GMT +07:00	<p>BANK ENGLAND, SWIFT AADDVXCD</p> <p>В обработке</p> <p>37,06 EUR</p> <p>Комиссии (EUR): 12,06 24,55 11,98</p>
29.04.2022, 19:02 GMT +07:00	<p>BANK ENGLAND, SWIFT AADDVXCD</p> <p>Ожидает уточнений</p> <p>49,04 EUR</p> <p>Комиссии (EUR): 12,06 24,55</p>
22.04.2022, 23:00 GMT +07:00	<p>DEM BANK INC, SWIFT GHITYFFDD</p> <p>Отправлен в банк-посредник BANK ENGLAND, SWIFT AADDVXCD</p> <p>73,59 EUR</p> <p>Комиссии (EUR): 12,06</p>
20.04.2022, 14:02 GMT +07:00	<p>DEM BANK INC, SWIFT GHITYFFDD</p> <p>Зачисление отложено на следующий день</p> <p>85,65 EUR</p>
19.04.2022, 15:32 GMT +07:00	<p>DEM BANK INC, SWIFT GHITYFFDD</p> <p>Ожидает уточнений</p> <p>85,65 EUR курс 58,76</p>
	AO BANK

5.2 Операции с документами



В зависимости от раздела, на панели инструментов вам могут быть доступны следующие действия:

-  Обновление списка документов
Позволяет обновить список документов в разделе без необходимости обновления самой страницы.
-  Создание нового документа
Конкретный набор доступных для создания документов зависит от раздела интернет-банка.
-  Создание документа на основе шаблона
Ряд разделов интернет-банка позволяет вам быстро создать предзаполненные документы на основе ранее сохранённых шаблонов.
-  [Подписание и отправка документа](#)
В том числе [пакетная подпись документов](#).
-  [Отзыв документа](#)
-  [Создание ответного документа](#)
-  [Просмотр документа](#)
-  [Копирование документа](#)
-  [Редактирование документа](#)
-  [Удаление документа](#)
-  [Печать](#)
-  [Экспорт](#)
-  [Архивация](#)
- [Фильтрация](#)

Для выполнения операции с одним документом или более, выберите его, установив флажок напротив в списке. При этом все доступные операции станут активными на панели инструментов.

5.2.1 Просмотр документа


В большинстве разделов вы можете просмотреть печатные формы документов:

- Дважды щёлкнув по нему в списке
- Отметив его  в списке и нажав кнопку  на панели инструментов. В зависимости от способа входа в интернет-банк, вам также может быть доступна опция просмотра документа с проверкой подписи.

На печатной форме документа вам может быть доступен ряд операций, в зависимости от раздела интернет-банка и типа документа.

5.2.2 Общие рекомендации по созданию документов

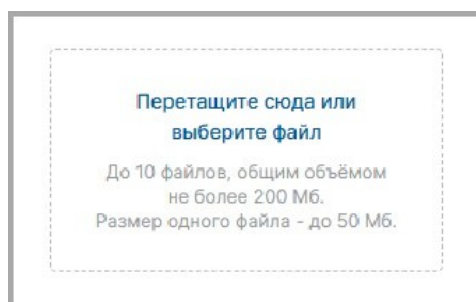
Если у вас есть счета в нескольких банках, перед открытием формы создания документа вам может потребоваться указать банк, в который будет отправлен документ.

В зависимости от политики вашего банка, некоторые поля могут отсутствовать, заполняться автоматически или быть недоступными для редактирования. Для удобства заполнения некоторых полей вы можете выбрать значения реквизитов из соответствующих справочников .

После заполнения полей нажмите кнопку «Сохранить», чтобы сохранить документ для дальнейшего редактирования, или кнопку «Отправить», чтобы подписать/отправить документ. При этом документ будет проверен на корректность заполненной информации:

- Если вы не заполнили обязательное поле, или поле содержит ошибки, оно будет выделено красным цветом. Если на форме есть хотя бы одно поле, выделенное красным цветом, то документ невозможно отправить в банк.
- Поля, выделенные оранжевым цветом, указывают на возможную ошибку. Документы с такими полями могут быть отправлены в банк без изменений.

Вам также может быть доступно добавление файла к документу. Для этого нажмите «Перетащите сюда или выберите файл» или перетащите файл в отмеченную область.



- Для большинства документов доступно прикрепление одного файла. Максимальный размер файла - 50 Мб. Для прикрепления нескольких файлов, поместите их в архив, а затем прикрепите его.



Корректная работа Сервиса при прикреплении нескольких файлов гарантирована только при соблюдении следующих требований:

- Не более десяти прикрепленных файлов общим размером не более 200 Мб.
- Длина имени файла не должна превышать 200 символов

Обратите внимание, что файлы некоторых форматов запрещены для передачи, например: *.exe, *.docm, *.xlsm, *.pptm. Вы можете уточнить полный список запрещённых форматов в банке. Вы можете удалить прикрепленный файл, нажав «Удалить файл».

5.3 Создание документов на основе шаблонов

В некоторых разделах интернет-банка вы можете сохранить заполненные формы документов в виде шаблонов. Для этого укажите имя шаблона в соответствующем поле на форме создания документа и нажмите кнопку «Сохранить».

Для создания документа на основе шаблона:

- Нажмите кнопку «Из шаблона» ☆ на панели инструментов. Откроется список сохранённых шаблонов с возможностью поиска по наименованию. Щёлкните шаблон, чтобы создать документ на его основе.
- Только для платёжного поручения - нажмите кнопку «Создать из шаблона» ☆ на панели быстрых действий на любой странице интернет-банка.

	Сумма	Плательщик	Получатель	Назначение	...
Оплата по договору	1 000-00	ММО 40702810100000014009 КБ "БАНК"	"Трубопровод" 407028100000000000030 БАНК	Без налога (НДС)	
Оплата ЖКХ	1 000-00	ММО 40702810100000014009 КБ "БАНК"	"Трубопровод" 407028100000000000030 БАНК	Перевод Без налога (НДС)	



Вы также можете нажать «Редактировать», чтобы перейти к списку шаблонов. На данной странице вы можете выполнить поиск по шаблонам, удалить или редактировать названия шаблонов.

Название шаблона	Действия
Оплата по договору	✎ ✕
Оплата ЖКХ	✎ ✕


- С помощью списка шаблонов в поле «Создать из шаблона» на форме создания документа.

5.4 Сохранение, подпись и отправка документа


В большинстве разделов интернет-банка вы можете:


- Сохранить или подписать/отправить документ на форме создания.
- Подписать/отправить сохранённый ранее документ из списка документов.

Возможность отправки документа в банк зависит от количества требуемых подписей:

- Если требуется только одна подпись, то документ будет отправлен в банк сразу после подписания. Вы можете найти отправленные в банк документы в списке в состоянии  «Отправлен в банк».



Если для документа возможно указать будущую дату отправки в банк, он будет находиться в состоянии «Ожидание»  до наступления даты отправки.

- Если документ требует подписи нескольких человек (например, директора организации, технического директора и главного бухгалтера), то после вашей подписи он будет находиться в списке в состоянии  «Подписан».

В интернет-банке поддерживаются следующие виды подписей: 1-я, 2-я, а также обеспечена возможность акцептования документов дочерних компаний головной организацией (подтверждающая подпись). Подписание документа может происходить в произвольном порядке. После получения последней необходимой подписи, документ будет отправлен в банк.

Метод подписи документа зависит от способа входа в сервис:

- При входе с помощью сертификата достаточно нажать кнопку «Подписать» в открывшемся окне.

Подписать документ?

Закреть

0401061

Поступл. в банк плат.

Оконч. срока акцепта

Списано со сч. плат.

ПЛАТЕЖНОЕ ТРЕБОВАНИЕ № 53

08.10.2018

Дата

Вид платежа

Условие

2

Срок для акцепта

9

Оплаты

Сумма прописью

Девяносто восемь рублей 00 копеек

ИНН 225000000128

Сумма

98-00

ЗАО КиноМир

Сч. N

80101810000000000000

Платательщик

БИК

044525348

АКБ "БАНК" (АО)

Сч. N

301018104000000000348

Г.МОСКВА

БИК

049829000

Банк плательщика

Сч. N

30233810204000100000

РКЦ

Сч. N

40702810010101000001

Банк получателя

Вид оп.

02

Очер. плат.

3

ИНН 4176398255

Наз. пл.

Рез. поле

ЗАО Мир

Код

Получатель

Назначение платежа

84

Без налога (НДС)

Дата отсылки (вручения) плательщику предусмотренных договором документов

Подписи

Отметки банка

Перед подписанием проверьте данные документа и содержимое прикрепленных файлов.

Отмена

Подписать

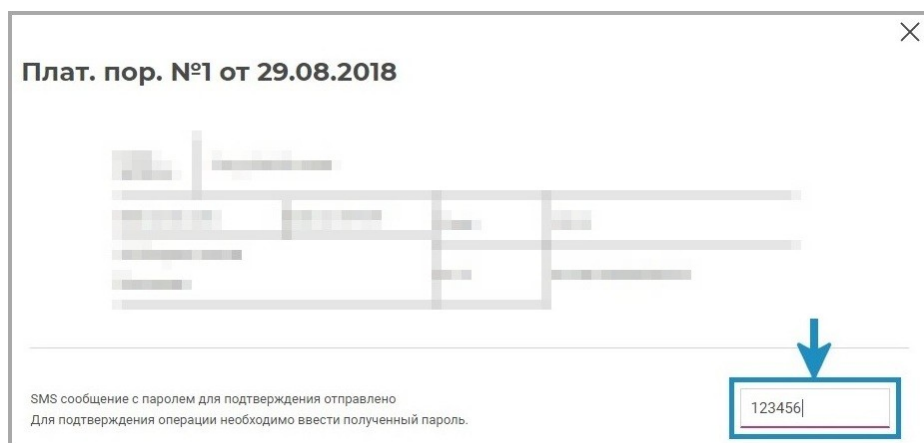
- При входе с помощью сертификата через устройство SafeTouch требуется нажать кнопку на устройстве. [См. подробнее.](#)
- При входе с помощью логина и пароля вам требуется ввести разовый пароль. [См. подробнее.](#)

i В интернет-банке также возможна подпись сразу нескольких документов. [Подробнее о пакетной подписи документов.](#)

5.4.1 Подписание документов с помощью разового пароля

Если вы вошли в Сервис с помощью логина и пароля, для подписи документов требуется ввод разового пароля.

Разовые пароли отправляются в SMS-сообщениях на номер телефона, указанный в договоре с банком. Срок действия разового пароля – 10 минут.

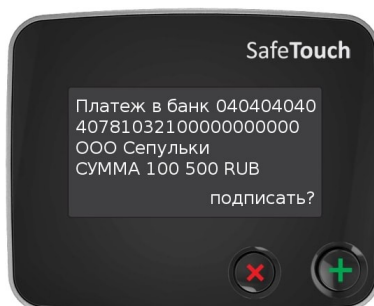


i Никому не сообщайте разовые пароли из SMS-сообщений, даже сотрудникам банка!

5.4.2 Подписание документов с помощью SafeTouch

При подписи документа с помощью устройства SafeTouch ключевые реквизиты документа отображаются не на мониторе вашего компьютера, а на экране устройства.

Для подписи документа требуется нажать кнопку **+** или кнопку **×** для отказа от подписи на устройстве.



5.5 Пакетная подпись документов

Пакетная подпись – это подпись и отправка в банк сразу нескольких документов с помощью одной подписи. Пакетная подпись доступна для рублёвых и валютных платёжных документов в рамках одного раздела, независимо от используемого способа входа в интернет-банк.

Для пакетной подписи и отправки в банк выберите несколько документов в состояниях «Подготовлен» и/или «Подписан», затем нажмите кнопку «Отправить» / «Подписать» на панели инструментов.

Пакетная подпись/отправка документов

Документ	Получатель	Сумма	Состояние	Сообщение
Плат. пор. №2305 от 02.10.2018	ООО "ОБЪЕДИНЕННАЯ СЕТЬ"	100-00	На отправку	
Плат. пор. №2304 от 02.10.2018	ООО "ОБЪЕДИНЕННАЯ СЕТЬ"	100-00	На отправку	
Плат. пор. №2303 от 02.10.2018	ООО "ОБЪЕДИНЕННАЯ СЕТЬ"	100-00	На отправку	

3 документа, на сумму: 300-00.

Подписать

Откроется окно пакетной подписи и отправки документов:

- При использовании сертификата откроется окно подписи с просмотром печатных форм документов. Нажмите в этом окне кнопку «Подписать». Все выбранные ранее документы будут подписаны и отправлены в банк.

Подписать документ?

Поступ. в банк плат. _____ Списано со сч. плат. _____ 0401060

ПЛАТЕЖНОЕ ПОРУЧЕНИЕ N 2305 02.10.2018
Дата Вид платежа ☐

Сумма прописью: Сто рублей 00 копеек 1

ИНН 4217563256 ЗАО "Ромашка"	КПП 421701001	Сумма 100-00
Платательщик		Сч. N 40702810800000002563
БИК 040813826		
Сч. N 30101810200000000869		
Получатель		Сч. N 407028103230000000789
БИК 040813826		
Сч. N 30101810200000000869		
Вид оп. 01		Срок плат. 5
Наз. пл.		Очер. плат.
Код		Рез. поле

Перевод между своими счетами
Без налога (НДС)

Назначение платежа

⚠ Перед подписанием проверьте данные документа и содержимое прикрепленных файлов.

«<» «>» 1 2 «>>»

Отмена Подписать

- При входе с помощью логина и пароля в качестве контроля используется ID пакета документов, рассчитываемый на основании содержимого. После получения разового пароля сравните ID пакета в уведомлении с тем, что отображается на экране. Далее введите разовый пароль из SMS. Документы будут подписаны и отправлены в банк.

✕

Подтверждение отправки документов в банк

На номер + (1XX) XXX-XX-21 отправлен пароль.

Для подтверждения операции необходимо ввести полученный пароль.

SMS-пароль



Если выбранные платёжные документы созданы от имени разных организаций или имеют разных банков-отправителей (филиалы), то платежи будут разделены на соответствующие группы, для каждой из которых потребуется ввести отдельный пароль.

5.6 Согласование документов валютного контроля

В зависимости от вашего банка, документы валютного контроля могут быть отправлены на согласование перед их подписанием и отправкой в банк. В этом случае для документов в состоянии «Подготовлен» помимо кнопки «Отправить» на панели инструментов и форме создания/просмотра документа будет доступна кнопка на «Отправить на согласование».

☰

Главная страница

Продукты и услуги

Предложения партнеров

Платежи в рублях

Операции с валютой

Депозиты

Кредиты

Корпоративные карты

Зарплатные договоры

Эквайринг

Выставление счетов

Платёжные требования

Заявления и документы

Оплата сотовой связи

Справочники

Безопасность

Контакты

Мобильная версия

Business

Все организации

Шаблоны

Обмен валюты

Проверка контрагента

Новый платёж

Документы валютного контроля

Заявления

Архив

↺

⌚

⬇

✈

📄

↻

👁

📄

✍

🗑

🔄

⬆

📄

Согласовать с банком

Уникальный номер контрагента или кредитной организации

Найти

Фильтры

<input type="checkbox"/>	Дата, номер	Документ	Состояние	УНК	Организация	Вложение
<input checked="" type="checkbox"/>	№ 927 23.07.2023	Справка о подтверждающих документах	Подготовлен 17.12.2021 Иванов И.И.	17010003 / 1307 / 0000 / 2 / 1	ООО "Фирма", ИНН 4255255255	
<input type="checkbox"/>	№ 925 23.07.2023	Справка о подтверждающих документах	На согласовании 17.05.2020 Иванов И.И.	17010003 / 1307 / 0000 / 2 / 1	ООО "Фирма", ИНН 4255255255	
<input type="checkbox"/>	№ 923 23.07.2023	Справка о валютных операциях	Согласован 17.05.2020	17010003 / 1307 / 0000 / 2 / 1	ООО "Фирма", ИНН 4255255255	
<input type="checkbox"/>	№ 922 23.07.2023	Справка о валютных операциях	Не согласован 17.05.2020	17010003 / 1307 / 0000 / 2 / 1	ООО "Фирма", ИНН 4255255255	
<input type="checkbox"/>	№ 920 23.07.2023	Справка о подтверждающих документах	Отправлен в банк 17.05.2020 Иванов И.И.	17010003 / 1307 / 0000 / 2 / 1	ООО "Фирма", ИНН 4255255255	
<input type="checkbox"/>	№ 905 23.07.2023	Справка о валютных операциях	Исполнен 17.05.2020	17010003 / 1307 / 0000 / 2 / 1	ООО "Фирма", ИНН 4255255255	

Справка о подтверждающих документах от 01.08.2023

Клиент

ОАО "Фирма", ИНН 4255255255

Банк

ЗАО КБ "БАНК", БИК: 012345000

Уникальный номер контракта

17010003/1307/0000/2/1

☐ Признак корректировки

Перетащите сюда или выберите файл

Максимальный размер 50 МБ.

Подтверждающие документы

№	Документ	КВД	Сумма	Признак	Срок	Страна	Дата корр.	
1	№2172981	01_4	5 938,33 USD 7 938,33 RUB	4	27.07.2023	Россия	27.07.2023	✎ 📄 🗑
2	№5672981	01_4	5 938,33 USD 7 938,33 RUB	4	27.07.2023	Россия	27.07.2023	✎ 📄 🗑

Добавить подтверждающий документ

Сохранить

Отправить

Согласовать с банком

Подписать и отправить

Документ будет проверен сотрудником банка. Если документ не содержит ошибок, он вернётся со статусом «Согласован», после чего его можно будет подписать и отправить.

Просмотр документа

🔍

✎

📄

✎

🗑

📄

📄

Отправить на согласование

Код формы по ОКУД 0406010

Наименование банка УК

Наименование резидента

Товарный банк "Росбанк" (полное)

ОАО "Бизнес-РБЛ" (полное)

СПРАВКА О ПОДТВЕРЖДАЮЩИХ ДОКУМЕНТАХ

от 17.05.2023

Уникальный номер контракта (кредитного договора)

1 1 1 1 1 1 1 1 / 1 1 1 1 1 1 1 1 / 1 1 1 1 1 1 1 1

№ п/п	Подтверждающий документ		Код вида подтверждающего документа	Сумма по подтверждающему документу				Признак поставки	Ожидаемый срок репатриации иностранной валюты и (или) валюты Российской Федерации (срок исполнения обязательств)	Код страны грузоотправителя (грузополучателя)	Признак корректировки
				в единицах валюты документа		в единицах валюты контракта (кредитного договора)					
	№	дата		код валюты	сумма	код валюты	сумма				
1	2	3	4	5	6	7	8	9	10	11	12
1	1232	17.02.2023	01_3	840	9-00			3			

Примечание.

№ строки	Содержание
1	Текст 19/04 «записка»

Информация банка УК

По факту проверки документа оператором, его состояние может быть изменено на одно из следующих:

- «Согласован».
- «Не согласован» с указанной причиной отказа.

Интернет-банк для корпоративных клиентов

Работа с документами | 51

Просмотр документа

Отказ в приёме документа. Внимательно ознакомьтесь с причиной, исправьте ошибки и отправьте документ на согласование ещё раз

Причина отказа в согласовании:

Некорректно заполнен УНК. Уникальный номер контракта (кредитного договора) должен быть 123456/1243/43675.

Код формы по ОКУД 0406010

Наименование
банка УК

Титульный банк Работник (полное)

Наименование
резидента

Организация ИСЛА (полное)

СПРАВКА О ПОДТВЕРЖДАЮЩИХ ДОКУМЕНТАХ

от 17.05.2023

Уникальный номер контракта (кредитного договора)

1 1 1 1 1 1 1 1 1 / 1 1 1 1 1 / 1 1 1 1 1 / 1 1 1 1 1

№ п/п	Подтверждающий документ		Код вида подтверждающего документа	Сумма по подтверждающему документу				Признак поставки	Ожидаемый срок репатриации иностранной валюты и (или) валюты Российской Федерации (срок исполнения обязательства)	Код страны грузоотправителя (грузополучателя)	Признак корректировки		
				в единицах валюты документа		в единицах валюты контракта (кредитного договора)							
	№	дата		код валюты	сумма	код валюты	сумма						
1	2	3	4	5	6	7	8	9	10	11	12		
1	1232	17.02.2023	01_3	840	9-00			3					

Примечание.

№ строки	Содержание
1	Тест 1234567890

Информация банка УК

5.7 Дополнительное подтверждение документов

В зависимости от вашего банка, платёжные поручения в рублях могут быть отмечены как подозрительные. Такие документы требуют дополнительного подтверждения для их проведения.

Ожидающие подтверждения платёжные документы находятся в разделе «Платежи в рублях» в состоянии «Требуется подтверждения». Для подтверждения документа выберите его в списке и нажмите соответствующую кнопку на верхней или нижней панели инструментов.

Business

Шаблоны Обмен валюты Проверка контрагента

Платёжные поручения

Итерация с 1С Контроль Импорт Архив

Фильтры

Вчера Сегодня Неделя Май Июнь I кв. 2020 II кв. 2020 17.02.2020 – 27.06.2020 Применить

Документ	Состояние	Сумма	Плательщик	Получатель	Назначение платежа
№ 925 25.05.2022	Требуется подтверждение 25.05.2022 Иванов И.И.	27 000,00 Р	ООО "Организация" 40702 810 2 0000 0030000 ЗАО КБ "БАНК"	ООО «Новые решения» 40702 810 7 0140 0000162 «БАНК» АО	Заключение согласно реестра № 476018 от 03.06.2020 по договору № 340234 от 25.07.2018. Код реестра ЗП 476018. Без налога (НДС) Заключение согласно реестра № 476018 от 03.06.2020 по договору № 340234 от 25.07.2018.
№ 923 23.05.2022	Исполнен 23.05.2022 Иванов И.И.	123 123,00 Р	ООО "Организация" 40702 810 2 0000 0030000 ЗАО КБ "БАНК"	ООО «Новые решения» 40702 810 7 0140 0000162 «БАНК» АО	Заключение согласно реестра № 476018 от 03.06.2020 по договору № 340234 от 25.07.2018. Код реестра ЗП 476018. Без налога (НДС) Заключение согласно реестра № 476018 от 03.06.2020 по договору № 340234 от 25.07.2018.
№ 922 22.05.2022	Принят банком 22.05.2022	27 000,00 Р	ООО "Организация" 40702 810 2 0000 0030000 ЗАО КБ "БАНК"	ООО «Новые решения» 40702 810 7 0140 0000162 «БАНК» АО	Без налога (НДС)
№ 905 05.05.2022	Принят банком 05.05.2022	27 000,00 Р	ООО "Организация" 40702 810 2 0000 0030000 ЗАО КБ "БАНК"	ООО «Новые решения» 40702 810 7 0140 0000162 «БАНК» АО	Без налога (НДС)
№ 903 05.05.2022	Принят банком 05.05.2022	27 000,00 Р	ООО "Организация" 40702 810 2 0000 0030000 ЗАО КБ "БАНК"	ООО «Новые решения» 40702 810 7 0140 0000162 «БАНК» АО	Без налога (НДС)
№ 902 03.05.2022	Исполнен 03.05.2022 Иванов И.И.	27 000,00 Р	ООО "Организация" 40702 810 2 0000 0030000 ЗАО КБ "БАНК"	ООО «Новые решения» 40702 810 7 0140 0000162 «БАНК» АО	Заключение согласно реестра № 476018 от 03.06.2020 по договору № 340234 от 25.07.2018. Код реестра ЗП 476018. Без налога (НДС) Заключение согласно реестра № 476018 от 03.06.2020 по договору № 340234 от 25.07.2018.


1 платёж 27 000,00 Р Подтвердить Копировать Удалить Печать Экспорт

По нажатию будет открыта печатная форма документа, на которой вы сможете подтвердить документ с помощью разового пароля или сертификата, в зависимости от первичного способа подписания документа.







Подтверждение документа должно быть выполнено способом, отличным от использованного первично для подписания документа. Так, например, документ, первично подписанный разовым паролем из SMS-сообщения (т.е. после авторизации в интернет-банке с помощью логина и пароля), может быть подтверждён только с помощью сертификата.


5.8 Отзыв документа


Некоторые документы могут быть отозваны из банка. Если эта возможность доступна для выбранного документа, на панели инструментов будет активна кнопка «Отозвать» .

Вам может быть доступен отзыв документов в следующих состояниях:



-  **Принят банком**
-  **Доставлен в банк**
-  **В картотеке**

Для отзыва нажмите кнопку  «Отозвать» на панели инструментов. Откроется форма «Отзыв документа», на которой необходимо указать причину отзыва документа. Далее нажмите кнопку «Отправить» и подпишите документ.


В строке с информацией о документе появится отметка «Отправлен отзыв». После подтверждения банком отзыва, документ перейдёт в состоянии  «Возвращён». Документы также могут быть отозваны по инициативе банка.



<input type="checkbox"/>	Документ	Состояние	Сумма	Плательщик	Получатель	Назначение	...
<input type="checkbox"/>	№ 1198 17.07.2018	 Отправлен в банк 17.07.2018 Илюхин Отправлен отзыв	4,04	ЗАО "Ромашка" 40702 810 8 0000 0002563 BANK	ММО "Трубопровод №2" 42102 810 3 0000 0102026 РКЦ ГОРНЯК	Пополнение депозита № 023 от 04.07.2016. Без НДС.	


5.9 Создание ответного документа





Вы можете ответить на отправленные вам банком документы в состоянии  «Получен». Для этого нажмите кнопку  «Ответить» на панели инструментов. Конкретный набор полей зависит от типа документа и вашего банка.

5.10 Копирование, редактирование и удаление документа


Вы можете скопировать документ в любом состоянии, выбрав его из списка и нажав кнопку  «Копия» на панели инструментов. Откроется форма документа, заполненная данными оригинального документа, доступными для редактирования.

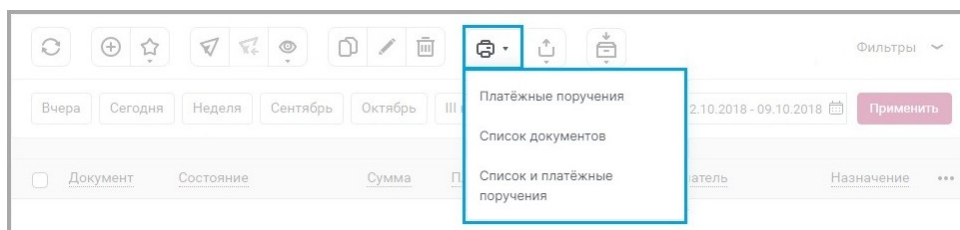
Вы можете редактировать документы в состоянии  «Подготовлен», выбрав его из списка и нажав кнопку  «Изменить» на панели инструментов.


Вы можете удалить созданные документы, выбрав один или несколько документов из списка и нажав кнопку  «Удалить» на панели инструментов. Удаление доступно для документов в состояниях:

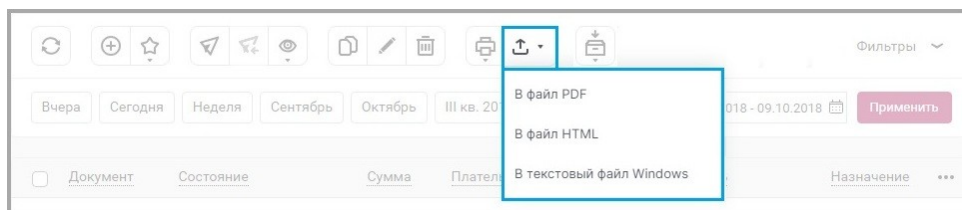
-  Подготовлен
-  Подписан
-  На подтверждении
-  Ожидание

5.11 Печать и экспорт документов

В интернет-банке вы можете распечатать любой документ. Для этого выберите один или несколько документов в списке и нажмите кнопку  «Печать» на панели инструментов. В некоторых разделах вы можете распечатать формы документов, список документов, или и то, и другое.



По нажатию на кнопку  «Экспорт» на панели инструментов вы можете экспортировать выбранный документ или документы. Для некоторых типов документов возможно выбрать формат экспорта.







В зависимости от типа экспортируемой информации, вам может потребоваться подтверждённый адрес электронной почты.




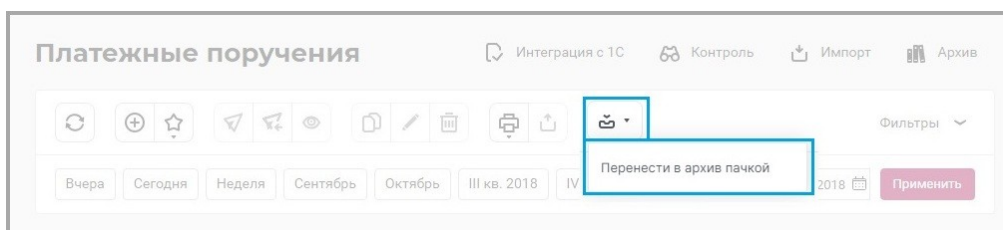
Печать и экспорт можно выполнить также непосредственно со страницы печатной формы документа.

5.12 Архивация документов

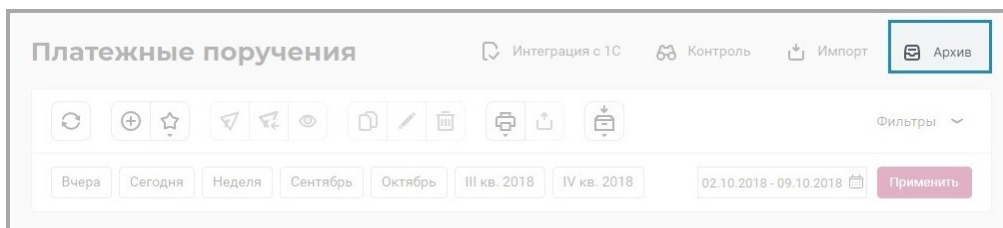
В большинстве разделов интернет-банка доступно перемещение неактуальных документов в архив. Такие документы не будут отображаться в общем списке документов. Обратите внимание, что в архив могут быть отправлены только документы в состояниях  «Исполнен»,  «Возвращён» и  «Ликвидирован».


Для перемещения в архив выберите один или несколько документов, нажмите кнопку  «В архив» на панели инструментов и выберите опцию «Перенести в архив».


Вы также можете перенести в архив сразу все документы в определённых состояниях, нажав кнопку  «В архив» на панели инструментов и выбрав опцию «Перенести в архив пачкой». На открывшейся странице выберите одно или более состояний документов и нажмите «Перенести». Все документы в выбранных состояниях будут перенесены в архив.



Для просмотра архивированных документов нажмите ссылку «Архив» над панелью инструментов. Откроется страница с архивом документов в данном разделе. К архивированным документам могут быть применены такие же операции, что и к документам вне архива.



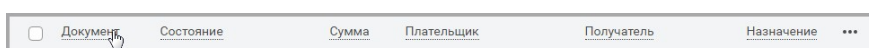
Для извлечения одного или более документов из архива, выберите их, затем нажмите кнопку  «Извлечь» на панели инструментов и выберите «Извлечь из архива».

Вы также можете извлечь из архива сразу все документы в определённых состояниях, нажав кнопку  «Извлечь» на панели инструментов и выбрав опцию «Извлечь из архива пачкой». На открывшейся странице выберите одно или более состояний документов и нажмите «Извлечь». Все документы в выбранных состояниях станут доступны в основном списке документов.

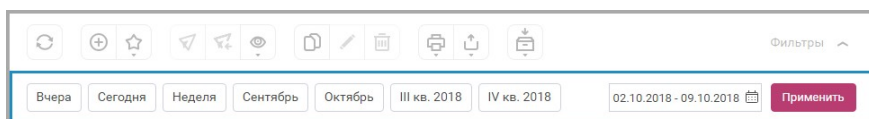
5.13 Фильтрация документов

В большинстве разделов интернет-банка вам доступна сортировка и фильтрация документов в списке.

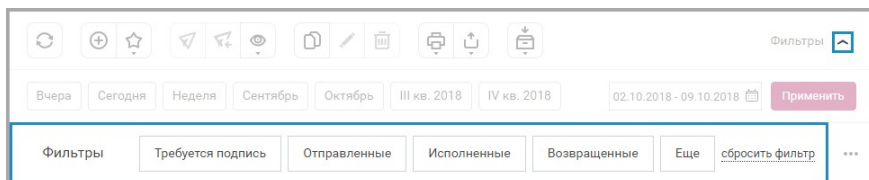
Для сортировки документов по ряду параметров (например, по возрастанию/убыванию суммы, по наименованиям банков и т.п.), щёлкните заголовок столбца, по которому вы хотите произвести сортировку. Для сортировки в обратном порядке щёлкните заголовок ещё раз.



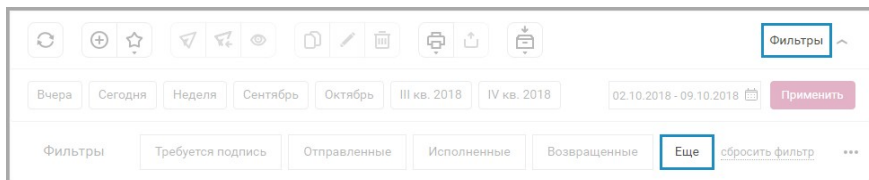
По умолчанию в списке отображаются документы за последние 7 календарных дней. Для изменения периода, укажите его, воспользовавшись быстрыми фильтрами или выбрав даты в календаре.



Документы в списке также могут быть отфильтрованы по состоянию. Для этого нажмите кнопку «Фильтры». Раскроется дополнительная панель, на которой вы можете выбрать состояния документов. Чтобы сбросить фильтр по состоянию, щёлкните «сбросить фильтр».



На дополнительной панели вы также можете перейти на страницу с расширенной настройкой фильтров, нажав «Ещё».




Параметры фильтрации зависят от раздела. Для применения параметров нажмите кнопку «Установить фильтр», или кнопку «Сбросить фильтр», чтобы сбросить настройки фильтрации.

5.14 Импорт документов, справочников

В интернет-банке вы можете импортировать следующие типы реестров:

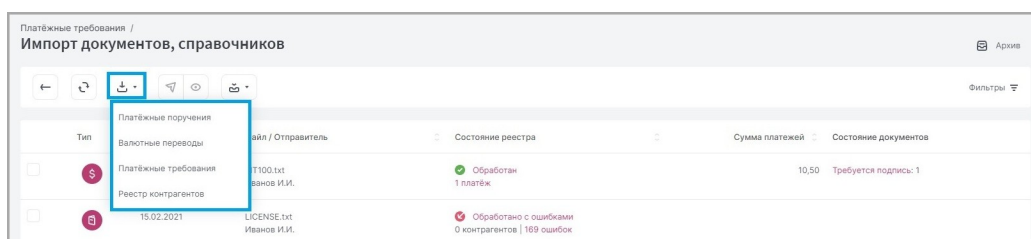
- Платёжные поручения
- Валютные переводы
- Платёжные требования
- Реестр контрагентов
- Реестр СБП платежей

Для перехода на страницу «**Импорт документов, справочников**» нажмите кнопку «Импорт»  над панелью инструментов в следующих разделах:

- «Платёжные поручения»
- «Операции с валютой» > «Платежи, переводы в валюте»
- «Платёжные требования»
- «Справочники» > «Контрагенты документов в валюте РФ»
- «Справочники» > «Контрагенты по платежам в иностранной валюте»

Нажмите «Импорт»  на панели инструментов и выберите требуемый тип реестра.

- [Подробнее об импорте реестра СБП платежей](#)



1. Откроется страница импорта реестра. Нажмите «Перетащите сюда или выберите файл» или перетащите файл в выделенную область. Формат требуемого файла зависит от типа реестра.



Максимальный размер загружаемого файла до 50 МБ. Чтобы загрузить несколько документов, поместите их в архив.

2. В зависимости от типа реестра вы также можете указать параметры импорта:
 - Не создавать дублирующие документы.
 - Автоматически подставлять зарегистрированное в системе наименование плательщика/перевододателя/получателя.
 - Контролировать ошибки в наименовании плательщика/перевододателя/получателя, указанного в реестре.
 - Счёт списания комиссии.

Импорт реестра платёжных поручений

Перетащите сюда или выберите файл

Максимальный размер 50 МБ.

☐ Не создавать дублирующие документы

☒ Автоматически подставлять зарегистрированное в системе наименование плательщика

☐ Контролировать ошибки в наименовании плательщика, указанного в реестре

Загрузить

3. Нажмите кнопку «Загрузить».

4. Реестр будет загружен и отображен в списке. Тип импортированного реестра обозначен соответствующим значком.

Платёжные поручения /

Импорт документов, справочников

Архив

← ↻ ⬇ ⚡ 🔍 📧

Фильтры

Тип	Дата	Файл / Отправитель	Состояние реестра	Сумма платежей	Состояние документов
<input checked="" type="checkbox"/> Реестр контрагентов	17.10.2018	Export_contractors_rur_17.10.2018.csv Медведев М.П.	Исполнен 7 контрагентов 0 ошибок		

Записей на страницу 25

Импортированные реестры могут иметь следующие состояния, которые отображаются в столбце «Состояние реестра»:

- **Отправлен** – реестр загружен и подготовлен к обработке
- **В обработке** – реестр находится в обработке
- **Обработан** – реестр успешно обработан и все документы по нему созданы без ошибок
- **Обработано с ошибками** – реестр обработан, но при формировании документов возникли ошибки
- **Сбойный** – реестр не удалось обработать

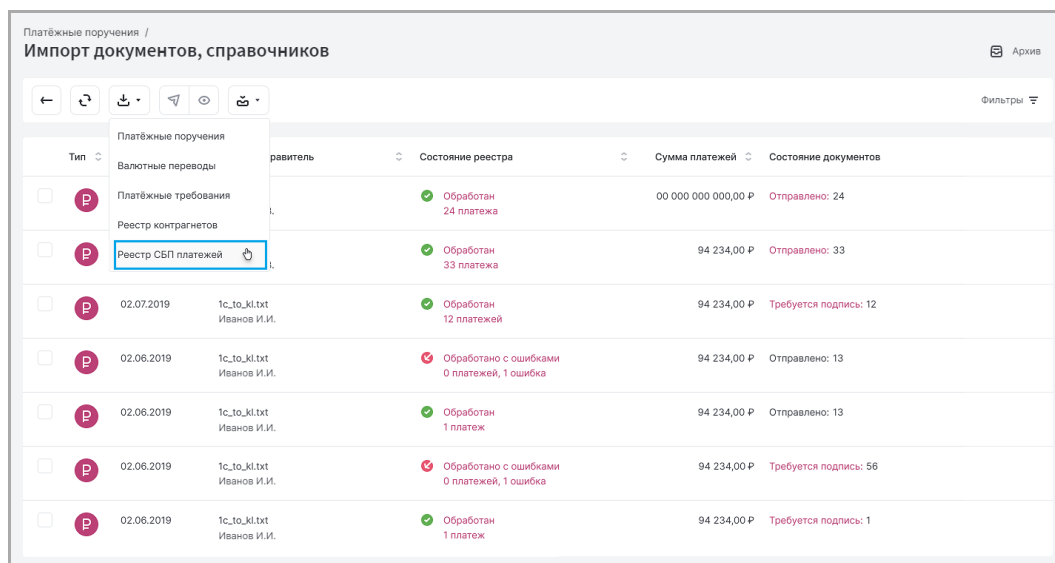
Под состоянием реестра находится информация об обработанных записях и, при наличии, о количестве ошибок при обработке (нажав на количество, вы можете просмотреть ошибки импорта).

В столбце «Сумма платежей» отображается общая сумма всех обработанных документов в реестре (кроме реестра контрагентов).

В столбце «Состояние документов» отображается общая информация о состояниях документов в обработанном реестре (кроме реестра контрагентов) - «Отправлено», «Требуется подпись» или «Возвращено».

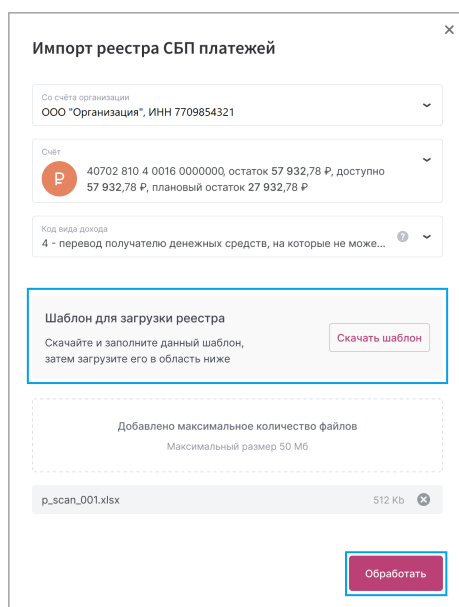
5.14.1 Импорт реестра СБП платежей

Нажмите «Импорт»  на панели инструментов и выберите «Реестр СБП платежей».



На форме импорта прикрепите файл реестра и укажите:

- Организацию
- Номер счёта
- Код вида дохода



Также на форме вы можете скачать шаблон, который необходимо использовать для корректной загрузки реестров.

После нажатия кнопки «Обработать» будет выполнена валидация импортируемого реестра.

- При наличии ошибок в реестре отобразится соответствующее сообщение. Обработка реестра не будет возможна, пока не будет загружен новый реестр с исправленными ошибками.

Импорт реестра СБП платежей

Со счёта организации
ООО "Организация", ИНН 7709854321

Счёт:
40702 810 4 0016 0000000, остаток 57 932,78 Р, доступно 57 932,78 Р, плановый остаток 27 932,78 Р

Код вида дохода
4 - перевод получателю денежных средств, на которые не може...

Шаблон для загрузки реестра
Скачайте и заполните данный шаблон, затем загрузите его в область ниже

Добавлено максимальное количество файлов
Максимальный размер 50 Мб

p_scan_001.xlsx 512 Kb

Файл содержит 12 ошибок. Исправьте ошибки в указанных строках и загрузите файл заново

Строка 12 Колонка F Некорректный номер телефона. Поле должно содержать только цифры в формате 79XXXXXXX

Строка 24 Колонка A Некорректный банк получателя. Банк должен быть выбран из выпадающего списка

Обработать

- При отсутствии в реестре ошибок отобразятся результаты обработки для дальнейшей пакетной подписи платежей СБП и с возможностью удаления платежей из списка.

Результаты обработки реестра

Реестр №2345 от 23.04.2023г.

Организация ООО "Организация", ИНН 7709854321

Счёт списания 60077274285462000-0000001
Расчётный счёт для выплат зарплаты

Код вида дохода 4

Быстрый платёж физ. лицу по номеру телефона

Получатель	Номер телефона	Банк получателя	Сумма	Назначение	
Иванов Иван Иванович	+7 945 236 00 00	ООО "Банк" БИК 2356235	40 000-00	Оплата строительных услуг	
Иванов Иван Иванович	+7 945 236 00 00	ООО "Банк" БИК 2356235	234-00	Добавка к выплате	
Иванов Иван Иванович	+7 945 236 00 00	ООО "Банк" БИК 2356235	27 000-00	Оплата строительных услуг	
Иванов Иван Иванович	+7 945 236 00 00	ООО "Банк" БИК 2356235	27 000-00	Оплата строительных услуг	

4 документа на сумму 94 234-00
Комиссия взимается по тарифам банка

Отменить Продолжить

После нажатия кнопки «Продолжить» будет выполнена проверка документов на подписание в сервисе НСПК.

- При наличии ошибок информация о них будет отображена на вкладке «С ошибками». При этом вы можете подписать и отправить в банк документы, не содержащие ошибок, на вкладке «На отправку».

Обработка платежей в сервисе СБП

Реестр

№2345 от 23.04.2023г.

Организация

ООО "Организация", ИНН 7709854321

Счёт списания

60077274285462022-0000001
Расчётный счёт для выплат зарплаты

Код вида дохода

4

сбп

01:34

1 из 4 документов
обработано

На отправку 1

С ошибками 3

3 документа с ошибками не будут подписаны. Ответ обработки от сервиса СБП: получатель с указанным номером телефона не найден в выбранном банке

Получатель	Номер телефона	Банк получателя	Сумма	Назначение
Иванов Иван Иванович	+7 945 236 00 00	ООО "Банк" БИК 2356235	234-00	Добавка к выплате
Иванов Иван Иванович	+7 945 236 00 00	ООО "Банк" БИК 2356235	27 000-00	Оплата строительных услуг
Иванов Иван Иванович	+7 945 236 00 00	ООО "Банк" БИК 2356235	27 000-00	Оплата строительных услуг

4 документа на сумму 94 234-00
Комиссия взимается по тарифам банка

Отменить

Подписать

После нажатия кнопки «Подписать» необходимо подтвердить операцию, после чего вы будете перенаправлен в раздел «Импорт документов, справочников» с информацией о количестве успешно отправленных документов.



Обратите внимание:

- Не покидайте страницу во время обработки реестра.
- Время подписания документов ограничено.

Отправленные документы доступны для просмотра в разделе "Платежи в рублях".

Платёжные поручения

Импорт документов, справочников

Архив

← ↻ ⬇ ⚙ ⏏

Фильтры

Тип	Дата	Файл / Отправитель	Состояние реес	Документы
<input type="checkbox"/>	2.07.2019	1c_to_kl.txt Иванов И.И.	Обработан 24 платежа	24
<input type="checkbox"/>	2.07.2019	1c_to_kl.txt Иванов И.И.	Обработан 33 платежа	33
<input type="checkbox"/>	02.07.2019	1c_to_kl.txt Иванов И.И.	Обработан 12 платежей	подпись: 12
<input type="checkbox"/>	02.06.2019	1c_to_kl.txt Иванов И.И.	Обработан 13 платежей	13
<input type="checkbox"/>	02.06.2019	1c_to_kl.txt Иванов И.И.	Обработан 13 платежей	13
<input type="checkbox"/>	02.06.2019	1c_to_kl.txt Иванов И.И.	Обработан 0 платежей, 1 ошибка	подпись: 56
<input type="checkbox"/>	02.06.2019	1c_to_kl.txt Иванов И.И.	Обработан 1 платеж	190 000,00 Р Требуется подпись: 1
<input type="checkbox"/>	02.06.2019	1c_to_kl.txt Иванов И.И.	Обработано с ошибками 0 платежей, 1 ошибка	190 000,00 Р Отправлено: 3

Платёжные поручения
успешно отправлены

3 документа
на сумму 77 000-00

1 документ не удалось отправить

Скачать ошибки

Готово

Если после подписания отправка одного или более платежей не могла быть выполнена (например, из-за ограничений по счёту), вам будет отображена соответствующая информация с указанием причины.

Ошибки при отправке документов

На отправку

4

С ошибками

2

❗ Следующие документы не будут отправлены

Получатель	Номер телефона	Банк получателя	Сумма	Сообщение
Иванов Иван Иванович	+7 945 236 71 71	ЗАО КБ "БАНК" БИК 2356471	40 000-00	Перевод не будет отправлен: превышен дневной лимит в 300р. на проведение платежей
Иванов Иван Иванович	+7 945 236 23 23	ЗАО КБ "БАНК" БИК 2356471	27 000-00	Перевод не будет отправлен: превышен дневной лимит в 300р. на проведение платежей

4 документа на сумму 299-00

Комиссия взимается по тарифам банка

Продолжить

5.15 Центр уведомлений

Вам может быть доступен центр уведомлений, где вы можете узнать:

- О новых персональных предложениях
- О наличии незавершённых операций
- О новых событиях по документам для ВЭД в разделе «Лента задач».

Главная страница

Продукты и услуги

Предложения партнёров

Платежи в рублях

Операции с валютой

Депозиты

Кредиты

Корпоративные карты

Зарплатные договоры

Эквайринг

Выставление счетов

Платёжные требования

Заявления и документы

Оплата сотовой связи

Справочники

Безопасность

Контакты

Business

Шаблоны

Проверка контрагента

Документы ожидают подписи

10

Новых возвращённых документов нет

Уведомления о зачислении валюты

1

Новых важных писем из банка нет

Счета

Выписка

Поступления

Контроль

Тарифы

Экспорт

Печать

Тип	Счёт	Остаток	Плановый остаток
₽	Рублёвый счёт 40702 810 8 0000 0020000	941 269,10 Р	941 251,10 Р
\$	Валютный счёт 42101 840 0 0000 0110008 Выбрать тариф	19 788,73 \$	19 788,73 \$
Итого на пассивных счетах		941 269,10 Р 19 788,73 \$	941 269,10 Р 19 788,73 \$

Лента операций

Показать операции по счёту

Все рублевые счета

Все

Входящие

Исходящие

Все организации

Центр уведомлений

Состояние

4 Незавершённые операции

5 Возвращённых документов

2 Уведомление о зачислении валюты

Новый платёж

Центр уведомлений автоматически разворачивается при открытии главной страницы после авторизации в интернет-банке. При наличии прав в более чем одной организации, уведомления отображаются для выбранной организации.

6 Проверка контрагентов



Обратите внимание, что в зависимости от условий вашего банка услуга проверки контрагентов может быть платной. Условия предоставления услуги уточняйте по телефону центра технической поддержки вашего банка.

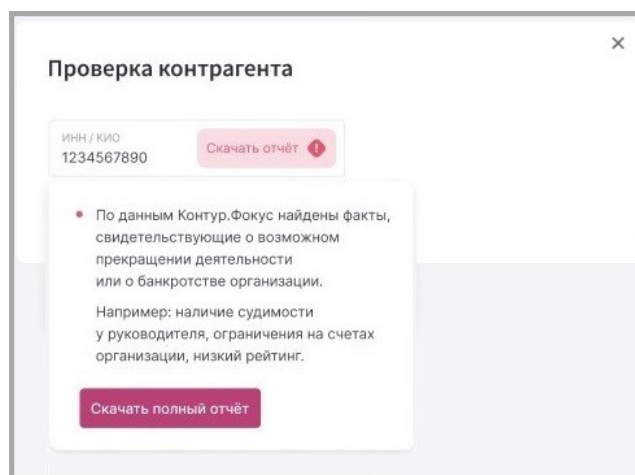
Сервис Faktura.ru совместно с системой Контур.Фокус предоставляет услуги автоматизированной проверки контрагентов на благонадёжность в интернет-банке.

Проверка контрагента может быть выполнена:

- На форме любого платёжного поручения (кроме переводов между своими счетами или физ. лицу).

- При добавлении записи в «Справочник контрагентов».

- Нажав кнопку «Проверить контрагента» на быстрой панели на любой странице интернет-банка.



Нажмите **«Скачать отчёт»** в поле с данными контрагента или кнопку **«Скачать полный отчёт»** внутри всплывающего окна, чтобы скачать отчёт в формате PDF.

6.1 Категории проверки и подробный отчёт

По результатам проверки формируется экспресс-отчёт («светофор»), который может помочь вам в принятии решения о дальнейшем взаимодействии с организацией. Факты о степени надёжности проверенного контрагента обозначаются категориями, окрашенными в соответствующие цвета. По результатам проверки организации может быть присвоена одна или несколько категорий.

Красная категория

Указывает на то, что компания уже прекратила свою деятельность, либо в скором времени может её прекратить.

Жёлтая категория

Организации следует уделить внимание. Например, в организации недавно произошла смена руководителя, она фигурирует в исполнительных производствах по заработной плате, т.п.

Зелёная категория

Свидетельствует о положительной динамике развития компании. Например, за последние 12 месяцев компания выигрывала госконтракты, получала лицензии и т.п.

Серая категория


В данную категорию попадают организации, существенных фактов о деятельности которых не найдено, организация не найдена или при поиске произошла ошибка. Подробный отчёт по этой категории не доступен.

Подробный отчёт содержит информацию о проверяемой организации: её полное юридическое название, настоящий статус организации, сфера деятельности, номера ИНН, КПП, ОГРН, дата и адрес регистрации компании, руководящее лицо или лица, а также иные значимые факты из других категорий.

7 Продукты и услуги


В данном разделе вы можете ознакомиться с продуктами и услугами банка или Сервиса Faktura.ru, а также отправить заявления на подключение или открытие некоторых продуктов и услуг.

Продукты и услуги




Расчетный счет для бизнеса

Выгодное расчетно-кассовое обслуживание, удобный сервис.




Торговый эквайринг

Помогаем зарабатывать больше. Начните принимать VISA и MasterCard.




Мобильный эквайринг

Принимайте оплату картами с помощью смартфона. Идеально подходит компаниям и ИП с небольшим оборотом.




Зарплатный проект

Переводите зарплату сотрудникам на карты



Сейфовые ячейки

Ценности бизнеса под охраной. Больше не нужно ставить тяжелый сейф в офисе или дома.



Факторинг

Факторинг. Финансирования под уступленные Банку требования.

Нажмите на карточку, узнать больше о продукте/услуге или категории продуктов/услуг.

Ниже вы можете ознакомиться с некоторыми услугами Сервиса Faktura.ru.

7.1 Open API

Интернет-банк может быть интегрирован с ERP системой с помощью предоставляемого API, позволяя выполнять ряд действий со счетами и платёжными поручениями вне интерфейса интернет-банка:

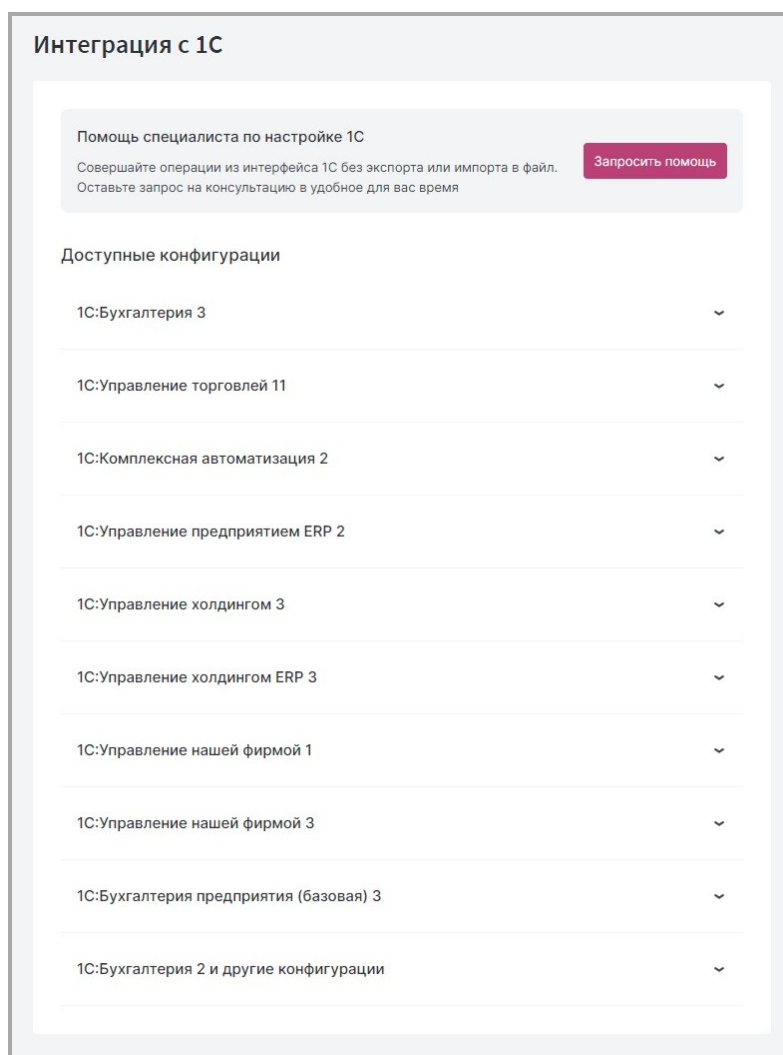
1. Аутентификация и авторизация по логину и паролю
2. Операции с платёжными поручениями:
 - Получение текущих состояний платежных поручений
 - Сохранение платежного поручения для перевода юридическому лицу
 - Сохранение платежного поручения для оплаты налогов
3. Операции со счетами:
 - Получение списка доступных счетов
 - Получение информации по счёту

- Получение операций по счёту

Вы можете ознакомиться с краткой инструкцией и функциями API Сервиса F.Business по [ссылке](#).

7.2 Интеграция с 1С

Интернет-банк может быть интегрирован с программой 1С:Предприятие 8 с использованием технологии DirectBank и модуля 1С Faktura.ru. Также ПО и инструкции вы можете найти в разделе «Платежи в рублях» > «Интеграция с 1С».



На странице с описанием услуги вы можете ознакомиться со списками поддерживаемых конфигураций, возможностями подключения, скачать соответствующее ПО и инструкции по его установке и настройке.

Доступные конфигурации:

- 1С:Бухгалтерия 3
- 1С:Управление торговлей 11
- 1С:Комплексная автоматизация 2
- 1С:Управление предприятием ERP 2
- 1С:Управление холдингом 3
- 1С:Управление холдингом ERP 3







- 1С:Управление нашей фирмой 1
- 1С:Управление нашей фирмой 3
- 1С:Бухгалтерия предприятия (базовая) 3
- 1С:Бухгалтерия 2 и другие конфигурации

Для получения помощи по настройке нажмите кнопку «Помощь специалиста по настройке 1С». В открывшейся форме укажите название и версию конфигурации 1С, ваш e-mail, контактный номер телефона, а также время (по часовому поясу МСК), в которое вам будет удобно получить консультацию от службы технической поддержки. Консультант службы поддержки свяжется с вами в указанное время.

7.3 Заказ справок

Выберите одну из справок. Откроется страница с формой заявления на выдачу соответствующей справки. Конкретные поля на форме зависят от банка и выбранного типа справки.

Продукты и услуги /
Заказ справок

 Выписка по счету	 Платежное поручение с отметкой банка	 Справка о вносе в уставной капитал
 Справка о деловой репутации	 Справка о закрытии счета	 Справка о наличии ограничений по счету



Обратите внимание, что, в зависимости от политики вашего банка, заказ справок может быть платной услугой. Условия предоставления возможности уточняйте по телефону центра технической поддержки вашего банка.

8 Платежи в рублях

В данном разделе находятся все платёжные поручения, созданные как в интернет-банке, так и в мобильном приложении.

С помощью инструментов раздела вы можете:

- Просмотреть состояния платёжных поручений ([подробнее о состояниях документов](#))
- [Создать новые платёжные поручения](#)
- [Создать новый перевод через Систему быстрых платежей](#)
- Создать платёжные поручения на основе шаблонов ([подробнее о создании документов на основе шаблонов](#))
- Выполнить стандартные операции с документами ([подробнее об операциях с документами](#))
- Просмотреть архив платёжных поручений ([подробнее об архивации документов](#))
- Импортировать реестр платёжных поручений/СБП платежей ([подробнее об импорте документов](#))
- [Перейти на страницу контроля планового остатка](#)
- [Узнать больше об интеграции с 1С](#)

Платежные поручения						
<div> 1С Интеграция с 1С Контроль Импорт Архив </div>						
<div> 🔄 + ☆ 📍 ↶ ↷ 👁 📄 ✎ 🗑 🖨 📤 📥 Фильтры </div>						
<div> Сегодня Вчера Предыдущие 3 дня Неделя Месяц За период <div> 24.07.2018 31.07.2018 </div> Применить </div>						
<input type="checkbox"/>	Документ	Состояние	Сумма	Плательщик	Получатель	Назначение
<input type="checkbox"/>	№ 515 30.07.2018	Подписан 30.07.2018 Чешуйкина	1 000-00	ООО "Фирма" 40702810100000014009 КБ "БАНК"	ЗАО "Организация" 40702810000000000030 БАНК	Без налога (НДС)
<input type="checkbox"/>	№ 514 30.07.2018	Принят банком 18.06.2018 Чешуйкина	1 000-00	ООО "Фирма" 40702810100000014009 КБ "БАНК"	ЗАО "Организация" 40702810000000000030 БАНК	Перевод Без налога (НДС)
<input type="checkbox"/>	№ 961 27.07.2018	Исполнен 30.07.2018 Чешуйкина	90 125-00	ООО "Фирма" 407028108000000002563 BANK	ЗАО "Организация" 40702810000000000111 БАНК	Эл.платеж ФАКТУРА.RU Без налога (НДС)
<input type="checkbox"/>	№ 960 27.07.2018	Исполнен 30.07.2018 Чешуйкина	125-00	ООО "Фирма" 407028108000000002563 BANK	ЗАО "Организация" 40702810000000000111 БАНК	Эл.платеж ФАКТУРА.RU Без налога (НДС)
<input type="checkbox"/>	№ 959 27.07.2018	Исполнен 30.07.2018 Чешуйкина	85-00	ООО "Фирма" 407028108000000002563 BANK	ЗАО "Организация" 407028108000000002564 БАНК	Погашение кредита по договору 5635- 2014 от 13.07.2014 Без НДС Без налога (НДС)
<input type="checkbox"/>	№ 958 27.07.2018	Возвращен 27.07.2018 Чешуйкина	125-00	ООО "Фирма" 407028108000000002563 BANK	ЗАО "Организация" 40702810000000000030 БАНК	Перевод Без налога (НДС)
Записей на страницу						25

Также при выборе документов в разделе вам доступна нижняя панель инструментов. На ней отображается количество и сумма выбранных документов, а также применимые к ним операции ([подробнее об операциях с документами](#)).

Платежные поручения Интеграция с 1С Контроль Импорт Архив

Вчера Сегодня Неделя Сентябрь Октябрь III кв. 2019 IV кв. 2019 24.10.2019 - 31.10.2019 Применить

<input type="checkbox"/>	Документ	Состояние	Сумма	Платательщик	Получатель	Назначение	...
<input type="checkbox"/>	№ 88911 28.10.2019	Отправлен в банк 28.10.2019	14 323,00	ЗАО "ФИРМА" 40702 810 0 0000 0000000	ЗАО "ФИРМА"	Перевод меж...	
<input type="checkbox"/>	№ 88910 25.10.2019	Отправлен в банк 25.10.2019	340,00	ЗАО "ФИРМА" 40702 810 0 0000 0000000	ЗАО "ФИРМА"	Перевод меж...	
<input checked="" type="checkbox"/>	№ 88909 25.10.2019	Отправлен в банк 25.10.2019	1 234,56	ЗАО "ФИРМА" 40702 810 0 0000 0000000	Отделение №11 банка "МОЙ БАНК"	Для зачислен...	
<input type="checkbox"/>	№ 88908 25.10.2019	Отправлен в банк 25.10.2019	22 534,56	ЗАО "ФИРМА" 40702 810 0 0000 0000000	Отделение №11 банка "МОЙ БАНК"	Для зачислен...	

Записей на странице 100

☒ 1 платеж
1 234,56 RUB Копировать Просмотр

В разделе вы можете переключаться между двумя режимами отображения информации – «Подробно» и «Кратко», щёлкнув значок ... над списком документов. Особенности режимов:

Платежные поручения Интеграция с 1С Контроль Импорт Архив

Сегодня Вчера Предыдущие 3 дня Неделя Месяц За период 24.07.2018 31.07.2018 Применить

<input type="checkbox"/>	Документ	Состояние	Сумма	Платательщик	Получатель	Назначение	...
<input type="checkbox"/>	№ 515 30.07.2018	Подписан 30.07.2018 Чешуйкина	1 000-00	ООО "Фирма" 40702810100000014009 КБ "БАНК"	ЗАО "Организа..." 40702810000000000000 БАНК		Показать подробно Показать кратко
<input type="checkbox"/>	№ 514 30.07.2018	Принят банком 18.06.2018 Чешуйкина	1 000-00	ООО "Фирма" 40702810100000014009 КБ "БАНК"	ЗАО "Организа..." 40702810000000000000 БАНК	(НДС)	
<input type="checkbox"/>	№ 961 27.07.2018	Исполнен 30.07.2018 Чешуйкина	90 125-00	ООО "Фирма" 407028108000000002563 BANK	ЗАО "Организация" 407028100000000000111 BANK	Эл.платеж ФАКТУРА.RU Без налога (НДС)	
<input type="checkbox"/>	№ 960 27.07.2018	Исполнен 30.07.2018 Чешуйкина	125-00	ООО "Фирма" 407028108000000002563 BANK	ЗАО "Организация" 407028100000000000111 BANK	Эл.платеж ФАКТУРА.RU Без налога (НДС)	
<input type="checkbox"/>	№ 959 27.07.2018	Исполнен 30.07.2018 Чешуйкина	85-00	ООО "Фирма" 407028108000000002563 BANK	ЗАО "Организация" 407028108000000002564 BANK	Погашение кредита по договору 5635- 2014 от 13.07.2014 Без НДС Без налога (НДС)	
<input type="checkbox"/>	№ 958 27.07.2018	Возвращен 27.07.2018 Чешуйкина	125-00	ООО "Фирма" 407028108000000002563 BANK	ЗАО "Организация" 407028100000000000030 БАНК	Перевод Без налога (НДС)	


Записей на странице 25

- Режим «Подробно» (по умолчанию): в таблице в столбце «Платательщик» отображаются номер счёта, наименования организации и банка плательщика, а в столбце «Получатель» указаны номер счёта, наименование организации и банка получателя.
- Режим «Кратко»: данные о банке плательщика, а также о счёте и банке получателя в таблице не отображаются, а полное назначение платежа отображается сокращённо.

8.1 Создание нового платёжного поручения

Для создания нового платёжного поручения нажмите кнопку «Создать»  на панели инструментов.



Вы также можете нажать кнопку «Из шаблона»  для создания платёжного поручения на основе шаблона.


На форме создания платёжного поручения вы можете переключиться между следующими вкладками, в зависимости от типа и получателя платежа:

- [Юр. лицу или ИП](#)
- [Между счетами](#)
- [В бюджет](#)
- [Налоговый](#)
- [За услуги ЖКХ](#)
- [Физ.лицу](#)
- [Таможенный](#)



[Подробнее о порядке создания документов.](#)

Вы также можете создать [сведения о валютных операциях](#) на основе платёжного поручения одним из следующих способов:

- Выделите платёжное поручение в списке, нажмите кнопку «Создать»  на панели инструментов и выберите «Сведения о валютных операциях».
- Нажмите «Создать СВО» на экране с сообщением об успешном сохранении/отправке платежа.


Обратите внимание, что возможность создания сведений о валютных операциях доступна при выполнении следующих условий:






- Вы обладаете соответствующими правами на создание документов валютного контроля в рамках договора банка плательщика и организации-плательщика.
- Выбранный документ, на основе которого создаются сведения, не находится в состоянии «Возвращён» или «Ликвидирован»
- В назначении платёжного поручения указан код валютной операции.

8.1.1 Общие поля платёжных поручений

Поле	Описание реквизита
Номер операции	Номер присваивается документу автоматически и может быть указан вручную.
Дата платежа	Автоматически указывается текущая дата. Вам также может быть доступен выбор даты до 10 суток назад и до 30 суток в будущем.
Очередность	При необходимости выберите очередность платежа (значения от 1 до 5). Значение по умолчанию - «5». Подробнее об очередности платежей.

	<p>❗ Не отображается на вкладке «Между счетами».</p>
Код выплаты	<p>При переводе денежных средств физическим лицам в целях осуществления выплат за счет средств бюджетов бюджетной системы Российской Федерации, укажите «1». Значение по умолчанию - «Пусто».</p> <p>❗ Отображается только на вкладках «Юрлицу или ИП» и «Физлицу».</p>
Вид платежа	<p>При необходимости выберите вид платежа: (срочный, электронный и т.п.). Значение по умолчанию - «Пусто».</p>
Код вида дохода	<p>Укажите при перечислении зарплаты и иных выплат в пользу физических лиц. Значение по умолчанию - «Пусто».</p>
Сумма взыскания	<p>Поле доступно при выборе значения 1, 3 или 5 в поле «Код вида дохода».</p>
Создать из шаблона	<p>Выберите из списка ранее сохранённый шаблон, чтобы использовать его как предзаполненную основу для формы платежа. Значение по умолчанию - «Без шаблона».</p>
Платёж по поручению клиента	<p>Отметьте <input checked="" type="checkbox"/>, если платеж выполняется по поручению клиента. На форме будет добавлен новый Блок «Поручитель». Подробнее о платежах по поручению клиента.</p> <p>❗ Не отображается на вкладке «Между счетами».</p>
Блок «Кому» <p>❗ Не отображается на вкладке «Между счетами».</p>	
Получатель	<p>Укажите наименование организации-получателя, заполнив поле вручную или выбрав из справочника контрагентов  (в этом случае часть реквизитов получателя будет заполнена автоматически).</p>
ИНН/КИО получателя	<p>Укажите ИНН или КИО (код иностранной организации) получателя платежа.</p>
КПП получателя	<p>Укажите КПП получателя.</p>
Номер счёта	<p>Укажите номер счёта получателя платежа.</p>
Банк	<p>Укажите БИК и название банка или орган федерального казначейства и, при необходимости, его ЕКС. Заполните вручную или выберите из справочника .</p>
УИП	<p>Укажите Уникальный идентификатор платежа.</p>
Блок «Сколько»	

Сумма	Укажите сумму платежа (до 17 символов). Вы можете воспользоваться калькулятором  для ввода и расчёта суммы.
Со счёта организации	Автоматически заполнено названием текущей организации. Если в вашем управлении находятся несколько организаций и в боковом меню выбраны «Все организации», поле доступно для редактирования. В зависимости от реквизитов вашей организации, на форме могут также присутствовать следующие, автоматически заполненные или доступные для выбора, поля:
Подразделение	Наименование подразделения организации.
ИНН	ИНН организации плательщика.
«Добавить подразделение в поле "Плательщик"»	Отметьте <input checked="" type="checkbox"/> , чтобы в назначение платежа было добавлено название подразделения.
КПП	КПП организации плательщика.
Номер счёта	Автоматически заполнено одним из счетов вашей организации. В зависимости от количества счетов в вашем управлении, поле может быть доступно для редактирования.
На счёт	Автоматически заполнено одним из счетов вашей организации. В зависимости от количества счетов в вашем управлении, поле может быть доступно для редактирования.  Отображается только на вкладке «Между счетами».
Оплатить за счёт кредитных средств	Отметьте <input checked="" type="checkbox"/> , чтобы выбрать для оплаты кредит, кредитную линию или транш (сортированы по дате создания, от новых к старым). Список доступных для выбора типов кредитных продуктов зависит от вашего банка.
Блок «За что»	
Код вида валютной операции	Укажите код валютной операции. Заполните вручную или выберите из справочника  .  Не отображается на вкладке «Между счетами».
Значение НДС	Выберите значение НДС из доступных: <ul style="list-style-type: none"> • НДС 20% • НДС 10% • Без НДС (выбрано по умолчанию) • НДС указан в назначении  Отображается только на вкладках «Юрлицу или ИП» и «В бюджет».

Назначение платежа	Укажите назначение платежа (до 210 символов). Заполните вручную или выберите из справочника  . Вы также можете добавить указанное вами назначение платежа в справочник, нажав кнопку «Добавить назначение в справочник».
Блок «Уведомить об оплате»	
Почта	Укажите e-mail, на который будет выслано письмо с информацией о платеже.  Не отображается на вкладке «Между счетами».
Номер телефона	Укажите номер телефона (только операторы сотовой связи РФ), на который будет отправлено SMS с информацией о платеже.  Не отображается на вкладке «Между счетами».
Блок сохранения платежа как шаблона. Для сохранения платежа как шаблона, укажите название шаблона и нажмите кнопку «Сохранить».	

8.1.2 Создание платежа по поручению клиента

Блок «Поручитель» становится доступным на форме, если вы отметили  «Платёж по поручению клиента».

Поле	Описание реквизита
Поручитель	Укажите поручителя. Заполните вручную или выберите из справочника контрагентов  и часть реквизитов поручителя будет заполнена автоматически.
ИНН/КИО поручителя	Необязательный реквизит. Укажите ИНН или КИО (код иностранной организации) поручителя платежа.
КПП поручителя	Необязательный реквизит. Укажите КПП поручителя.
Счёт	Необязательный реквизит. Укажите номер счёта поручителя платежа. В поле также можно указать международный номер банковского счета IBAN (до 34 символов).
Наименование плательщика	Нередактируемое поле, которое автоматически заполняется на основе заполненных выше полей. При этом длина текста в поле не должна превышать 160 символов.

Создание платежа

Юр. лицу

Между счетами

В бюджет

Налоговый

ЖКХ

Физ. лицу

Таможенный

☒
Платёж по поручению клиента

Поручитель

Поручитель

ИНН / КИО поручителя

КПП

Счёт

Наименование платёщика

Создать из шаблона

Вид платежа

Код вида дохода

Очередность

Код выплаты

8.1.3 Создание платежа юр. лицу или ИП

Данная вкладка выбрана по умолчанию при открытии формы платёжного поручения. Некоторые поля заполняются автоматически и могут быть недоступны для редактирования. Для удобства заполнения некоторых полей вы можете выбрать значения реквизитов из соответствующих справочников. Поля на вкладке «Юр. лицу или ИП» описаны в разделе «[Общие поля платёжных поручений](#)».

Создание платежа

Юр.лицу или ИП

Между счетами

В бюджет

Налоговый

ЖКХ

Физ.лицу

Таможенный

Кому

Получатель

ИНН/КИО

КПП

Банк

Счёт

УИП

Сколько

Сумма

Со счёта организации
ООО "Солнышко", ИНН 5469871233

КПП
280101111

Счёт
40702810100012365478 ООО "Солнышко"
Остаток 5 679 003-11 RUB Свободно 550-45 RUB План. ...

За что

КВВО

Назначение платежа
Без налога (НДС)

Создать из шаблона
Без шаблона

Номер операции
234279

Дата платежа
05.07.2021

Очередность платежа
5

Код выплаты

Вид платежа

☐ Сохранить как шаблон
 ☐ Уведомить об оплате

Оплатить за счёт кредитных средств

Добавить назначение в справочник

20%

18%

10%

Без НДС

НДС указан в назначении


Сохранить

Отправить

Интернет-банк для корпоративных клиентов

Платежи в рублях | 74

8.1.4 Создание платежа между счетами

Для создания данного платежа перейдите на соответствующую вкладку на форме платёжного поручения. Некоторые поля заполняются автоматически и могут быть недоступны для редактирования. Для удобства заполнения некоторых полей вы можете выбрать значения реквизитов из соответствующих справочников . Поля на вкладке «Между счетами» описаны в разделе [«Общие поля платёжных поручений»](#).

Создание платежа

Юр.лицу или ИП

Между счетами

В бюджет

Налоговый

ЖКХ

Физ.лицу

Таможенный

Сколько

Сумма

Создать из шаблона

Без шаблона

Со счёта организации

ООО "Солнышко", ИНН 5469871233

Номер операции

234279

КПП

280101111

Дата платежа

05.07.2021

Счёт

40702810100012365478 ООО "Солнышко"

Остаток 5 679 003-11 RUB Свободно 550-45 RUB План. ...

Вид платежа

Сохранить как шаблон

Куда

На счёт

40702810400012369789 Откры...

Остаток 791 268-00 RUB Досту...

За что

Назначение платежа

Без налога (НДС)


18/210

Добавить назначение в справочник

Сохранить

Отправить

8.1.5 Создание платежа в бюджет

Для создания данного платежа перейдите на соответствующую вкладку на форме платёжного поручения. Некоторые поля заполняются автоматически и могут быть недоступны для редактирования. Для удобства заполнения некоторых полей вы можете выбрать значения реквизитов из соответствующих справочников . Описание некоторых полей расположено в разделе [«Общие поля платёжных поручений»](#).

Создание платежа

Юр.лицу или ИП

Между счетами

В бюджет

Налоговый

ЖКХ

Физ.лицу

Таможенный

Кому

Получатель

ИНН/К/ИО

КПП

Банк

Счет

Создать из шаблона

Без шаблона

Номер операции

234279

Дата платежа

05.07.2021

Очередность платежа

5

Данные платежа

КБК

ОКТМО

Статус плательщика

Номер документа (п. 108)

Код/УИН

Вид платежа

☐ Сохранить как шаблон
 ☐ Уведомить об оплате

Сколько

Сумма

Со счета организации

ООО "Солнышко", ИНН 5469871233

КПП

280101111

Счет

40702810100012365478 ООО "Солнышко"

Остаток 5 679 003-11 RUB Свободно 550-45 RUB План. ...

☐ Оплатить за счёт кредитных средств

За что

КВВО

Назначение платежа

Без налога (НДС)

Добавить назначение в справочник

20%

18%




10%

Без НДС

НДС указан в назначении


Сохранить

Отправить

Поле	Описание реквизита
Блок «Данные бюджетного платежа»	
КБК	Укажите код бюджетной классификации. Заполните вручную или выберите из справочника  .
ОКТМО	Укажите Код территории в соответствии с Общероссийским классификатором территорий муниципальных образований. Заполните вручную или выберите из справочника  .
Вам также может быть доступен выбор лица, за которое выполняется платёж. При выборе значений «За другое юр. лицо» или «За другое физ. лицо» вам требуется заполнить дополнительные поля. При этом некоторые данные будут автоматически добавлены в поле «Назначение платежа».	
Лицо, за которое выполняется платёж	Выберите «За себя» или «За другое физ. лицо»
Добавить адрес в поле плательщик	Отметьте  , чтобы добавить юридический или почтовый адрес организации в поле «Плательщик».

Статус плательщика (поле 101)	Выберите статус плательщика из списка доступных. Доступные значения могут отличаться в зависимости от лица, за которое выполняется платёж.
ИНН	Укажите ИНН при выборе «За другое физ. лицо».
ИНН физического лица	Укажите при выборе значения «19» в поле «Статус плательщика (поле 101)» или при платеже «За другое физ. лицо».
Номер документа (поле 108)	Укажите номер документа для идентификации в зависимости от значения поля «Основание платежа».
Код/УИН	Укажите Уникальный идентификатор начислений.

8.1.6 Создание налогового платежа

Для создания данного платежа перейдите на соответствующую вкладку на форме платёжного поручения. Некоторые поля заполняются автоматически и могут быть недоступны для редактирования. Для удобства заполнения некоторых полей вы можете выбрать значения реквизитов из соответствующих справочников . Описание некоторых полей расположено в разделе [«Общие поля платёжных поручений»](#).

Создание платежа

Юр.лицу или ИП

Между счетами

В бюджет

Налоговый

ЖКХ

Физ.лицу

Таможенный

Кому

Получатель

ИНН/КИО

КПП

Банк

Счёт

Создать из шаблона

Без шаблона

Номер операции

234279

Дата платежа

05.07.2021

Очередность платежа

5

Вид платежа

☐ Сохранить как шаблон
 ☐ Уведомить об оплате

Данные платежа

КБК

ОКТМО

За себя

За другое юр. лицо

За другое физ. лицо

Статус плательщика (п. 101)

Налоговый период (п. 107)

Код/УИН

Сколько

Сумма

Со счёта организации

ООО "Солнышко", ИНН 5469871233

КПП

280101111

Счёт

40702810100012365478 ООО "Солнышко"

Остаток 5 679 003-11 RUB Свободно 550-45 RUB План. ...

☐ Оплатить за счёт кредитных средств

За что

КВВО

Назначение платежа

0/210



Максимальная длина назначения платежа - 210 символов


Значение «Без налога (НДС)» не добавлено

Добавить назначение в справочник


Сохранить

Отправить

Поле	Описание реквизита
Блок «Данные налогового платежа»	
КБК	Укажите код бюджетной классификации. Заполните вручную или выберите из справочника  .
ОКТМО	Укажите Код территории в соответствии с Общероссийским классификатором территорий муниципальных образований. Заполните вручную или выберите из справочника  .
Статус плательщика (поле 101)	Выберите статус плательщика из списка доступных.
Налоговый период (поле 107)	Только для налоговых платежей. Укажите налоговый период в формате ЧЧ.ММ.ГГГГ или в формате ХХ.ММ.ГГГГ –

	где ХХ-тип платежа: . МС – платежи за месяц . КВ – квартальные платежи . ПЛ – полугодовые платежи . ГД – годовые платежи
Дата документа (поле 109)	Укажите дату документа (вы можете воспользоваться календарём, нажав значок ).
Код/УИН	Укажите Уникальный идентификатор начислений.
<p>Вам также может быть доступен выбор лица, за которое выполняется платёж.</p> <p>При выборе значений «За другое юр. лицо» или «За другое физ. лицо» вам требуется заполнить дополнительные поля. При этом некоторые данные будут автоматически добавлены в поле «Назначение платежа».</p>	
Лицо, за которое выполняется платёж	Выберите «За себя», «За другое юр. лицо» или «За другое физ. лицо»
Если вы выбрали значение «За другое юр. лицо», заполните следующие поля:	Наименование организации, за которую совершается платёж.
	ИНН организации, за которую совершается платёж.
	КПП организации, за которую совершается платёж.
	Доверенность - информация о нотариально заверенной доверенности на оплату за указанную организацию.
Если вы выбрали значение «За другое физ. лицо», заполните следующие поля:	ФИО человека, за которого совершается платёж.
	ИНН человека, за которого совершается платёж.
	Адрес человека, за которого совершается платёж.
	Доверенность - информация о нотариально заверенной доверенности на оплату за указанного человека.

8.1.7 Создание платежа за услуги ЖКХ

Для создания данного платежа перейдите на соответствующую вкладку на форме платёжного поручения. Некоторые поля заполняются автоматически и могут быть недоступны для редактирования. Для удобства заполнения некоторых полей вы можете выбрать значения реквизитов из соответствующих справочников . Описание некоторых полей расположено в разделе «[Общие поля платёжных поручений](#)».

Создание платежа

Юр.лицу или ИП

Между счетами

В бюджет

Налоговый

ЖКХ

Физ.лицу

Таможенный

Кому

Получатель

ИНН/КИО

КПП

Банк

Счёт

УИП

Создать из шаблона

Без шаблона

Номер операции

234279

Дата платежа

05.07.2021

Очередность платежа

5

Вид платежа

Сохранить как шаблон

Уведомить об оплате

Данные платежа

Лицевой счёт

Номер оплаты

Идентификатор плат. документа

Идентификатор ЖКУ

Единый лицевой счёт (ЕЛС)

Период оплаты

Месяц

Июль

Год

2021

Сколько

Сумма

Со счёта организации

ООО "Солнышко", ИНН 5469871233

КПП

280101111

Счёт

40702810100012365478 ООО "Солнышко"

Остаток 5 679 003-11 RUB Свободно 550-45 RUB План. ...

Оплатить за счёт кредитных средств

За что

КВВО

Назначение платежа

Без налога (НДС)

Добавить назначение в справочник

20%

18%

10%

Без НДС

НДС указан в назначении

Сохранить

Отправить

Поле	Описание реквизита
Блок «Данные платежа ЖКХ» Для некоторых полей приведены шаблоны, далее по тексту: Ц – цифра, Б – буква, С – символ.	
Лицевой счёт	Идентификатор потребителя, присвоенный ему исполнителем в целях осуществления расчётов по внесению платы. Имеет свободный формат, максимум 30 символов.

Номер документа	Идентификатор платёжного документа, присвоенный ему исполнителем. Имеет свободный формат, максимум 30 символов.
Период оплаты	Месяц и год, за который выполняется платёж.

Идентификатор

Укажите **идентификатор платёжного документа** или **идентификатор жилищно-коммунальных услуг**.

- Идентификатор платёжного документа** содержит идентификатор жилищно-коммунальной услуги и информацию о платёжном документе, имеет формат:

1	2	3	4	5	6	7	8	9	10	11	12	13	14	15	16	17	18
Ц	Ц	Б	Б	Ц	Ц	Ц	Ц	Ц	Ц	С	Ц	Ц	С	Ц	Ц	Ц	Ц

При этом позиции с 1 по 13 соответствуют идентификатору жилищно-коммунальных услуг; 14 позиция соответствует знаку «-»; позиции с 15 по 18 – номеру платёжного документа в едином лицевом счёте; (где 15 позиция – последняя цифра года оплаты, 16 и 17 позиции – номер месяца (от 01 до 12), 18 позиция – порядковый номер платёжного документа в месяце).

- Идентификатор жилищно-коммунальных услуг** указывает на Единый лицевой счёт (ЕЛС) и код отдельной услуги ЖКУ, имеет формат:

1	2	3	4	5	6	7	8	9	10	11	12	13
Ц	Ц	Б	Б	Ц	Ц	Ц	Ц	Ц	Ц	С	Ц	Ц

При этом позиции с 1 по 10 соответствуют номеру ЕЛС; 11 позиция – знак «-»; позиции с 12 по 13 – последовательный номер работ, услуг, подлежащих оплате.


Единый лицевой счёт (ЕЛС)

Содержит информацию о помещении и о лице, которое в соответствии с законодательством обязано вносить плату за жилое помещение и коммунальные услуги, имеет формат:

1	2	3	4	5	6	7	8	9	10
Ц	Ц	Б	Б	Ц	Ц	Ц	Ц	Ц	Ц

При этом 1 позиция – контрольная; со 2 по 10 позицию – уникальный номер ЕЛС.

8.1.8 Создание платежа физ. лицу

Для создания данного платежа перейдите на соответствующую вкладку на форме платёжного поручения. Некоторые поля заполняются автоматически и могут быть недоступны для редактирования. Для удобства заполнения некоторых полей вы можете выбрать значения реквизитов из соответствующих справочников . Поля на вкладке «Физ. лицу» описаны в разделе [«Общие поля платёжных поручений»](#).



По умолчанию на форме выбран переключатель «По номеру счёта». Переведите его в положение «По номеру телефона» для [совершения перевода через Систему быстрых платежей](#).

Создание платежа

Юр.лицу или ИПМежду счетамиВ бюджетНалоговыйЖКХФиз.лицуТаможенный

По номеру счётаПо номеру телефона

Кому

Получатель

ИНН/КИО

Банк

Счёт

Сколько

Сумма

Со счёта организации
ООО "Солнышко", ИНН 5469871233

КПП
280101111

Счёт
40702810100012365478 ООО "Солнышко"
Остаток 5 679 003-11 RUB Свободно 550-45 RUB План. ...

☐ Оплатить за счёт кредитных средств

За что

КВВО

Назначение платежа
Без налога (НДС)

18/210

Добавить назначение в справочник

Создать из шаблона
Без шаблона

Номер операции
234279

Дата платежа
05.07.2021

Очередность платежа
5

Код выплаты

Вид платежа


☐ Сохранить как шаблон

☐ Уведомить об оплате

Сохранить

Отправить

8.1.9 Создание таможенного платежа

Для создания данного платежа перейдите на соответствующую вкладку на форме платёжного поручения. Некоторые поля заполняются автоматически и могут быть недоступны для редактирования. Для удобства заполнения некоторых полей вы можете выбрать значения реквизитов из соответствующих справочников . Описание некоторых полей расположено в разделе [«Общие поля платёжных поручений»](#).

Создание платежа

Юр.лицу или ИП
Между счетами
В бюджет
Налоговый
ЖКХ
Физ.лицу
Таможенный

Кому

Получатель

ИНН/КИО

КПП

Банк

Счёт

Создать из шаблона

Без шаблона

Номер операции

234279

Дата платежа

05.07.2021

Очередность платежа

5

Вид платежа

☐ Сохранить как шаблон
☐ Уведомить об оплате

Данные платежа

КБК

ОКТМО

Статус плательщика

Основание платежа

Код таможенного органа (п. 107)

Номер документа (п. 108)

Дата документа (п. 109)

Код/УИН

Сколько

Сумма

Со счёта организации

ООО "Солнышко", ИНН 5469871233

КПП

280101111

Счёт

40702810100012365478 ООО "Солнышко"

Остаток 5 679 003-11 RUB Свободно 550-45 RUB План. ...

☐ Оплатить за счёт кредитных средств

За что

КВВО

Назначение платежа


Максимальная длина назначения платежа - 210 символов


Значение «Без налога (НДС)» не добавлено

Добавить назначение в справочник

Сохранить

Отправить

Поле	Описание реквизита
Блок «Данные таможенного платежа»	
КБК	Укажите код бюджетной классификации. Заполните вручную или выберите из справочника  .

ОКТМО	Укажите Код территории в соответствии с Общероссийским классификатором территорий муниципальных образований. Заполните вручную или выберите из справочника  .
Статус плательщика (поле 101)	Выберите статус плательщика из списка доступных.
Основание налогового платежа (поле 106)	Выберите основание налогового платежа из списка доступных.
Код таможенного органа (поле 107)	Укажите код таможенного органа, присвоенный правовым актом федерального органа исполнительной власти
Номер документа (поле 108)	Укажите номер документа для идентификации в зависимости от значения поля «Основание платежа».
Дата документа (поле 109)	Укажите дату документа (вы можете воспользоваться календарём, нажав значок ).
Код/УИН	Укажите Уникальный идентификатор начислений.

8.1.10 Переводы физическим лицам по номеру телефона (СБП В2С)

Для использования Системы быстрых платежей для осуществления денежных переводов в адрес физических лиц перейдите на вкладку «Физ. лицу» на форме платёжного поручения и переведите переключатель из положения «По номеру счёта» в положение «По номеру телефона».

Некоторые поля заполняются автоматически и могут быть недоступны для редактирования. Описание некоторых полей доступно в разделе [«Общие поля платёжных поручений»](#).

Поле	Описание реквизита
Номер телефона	Укажите номер телефона получателя платежа. Код страны +7 предзаполнен. В зависимости от вашего банка, вам может быть доступен выбор кодов других стран.
Банк получателя	Выберите банк получателя из списка.
Сообщение получателю	Сообщение будет отображено получателю.

Создание платежа

Юр.лицу или ИП Между счетами В бюджет Налоговый ЖКХ **Физ.лицу** Таможенный

По номеру счета **По номеру телефона**

Кому: Номер телефона

Банк получателя

Сколько: Сумма

Со счета организации: ООО "Солнышко", ИНН 5469871233

Счет: 40702810100012365478 ООО "Солнышко" Остаток 5 679 003-11 RUB Свободно 550-45 RUB План. ...

За что: Сообщение получателю

Код вида дохода

Номер операции: 120

Дата платежа: 21.01.2022

сбп

Быстрый платёж физ. лицу по номеру телефона

Продолжить

8.1.10.1 Возврат платежей, полученных по номеру телефона

Вы можете выполнить возврат платежа, полученного от физического лица через Систему быстрых платежей. Для этого выберите платёж:

- Из ленты операций на главной странице, при выборе пункта «Вернуть платёж» в контекстном меню соответствующего платежа.

Лента операций

Показать операции по счёту

Все рублевые счета

Все Входящие Исходящие

Вчера Сегодня Неделя Сентябрь Октябрь III кв. 2021 IV кв. 2021

01.10.2020 - 30.09.2021

Применить

Показать график

Проведенные банком операции. Документы в нефинальных статусах ищите в разделе Платёжные поручения.


Дата	Счёт	Документ	Корреспондент	Сумма
31.08.2021	40702 810 8 0000 0020000 Рублёвый счёт ООО "Организация"	Плат.пор. №91 с 31.08.2021 ID B1151084735143050 000166CDB56771B Система быстрых платежей	Иван Иванович И. 9111234567 ЗАО "ФИРМА"	+ 1000,00 Р

Просмотр

Ответный платёж

Выставить счёт контрагенту

Вернуть платёж

- Из раздела «Выписка» или «Входящие платежи», при выборе соответствующего платежа и нажатии кнопки  на панели инструментов.

F Business ООО "Организация" Новый платёж

← ↻ 🔍 📄 📅 📁 ↗

Вчера Сегодня Неделя Сентябрь Октябрь III кв. 2021 IV кв. 2021 30.09.2020 - 01.10.2021 Применить

40702 810 8 0000 0020000, Рублёвый счёт ООО "Организация"

Вх. остаток	Оборот Дт	Оборот Кт	Иск. остаток
1 000 000,00 RUB	- 59 066,51 RUB	+ 344,21 RUB	941 269,10 RUB

Обновление 20.09.2021 19:08

☒ реквизиты корр-та ☒ дата документа ☒ перечисленные операции ☒ назначение Показать суточные обороты

По убыванию даты операции

Документ	Дата операции	Оборот Дт	Оборот Кт	Корреспондент	Назначение платежа
<input checked="" type="checkbox"/> Плат.пор. №91 от 31.08.2021 Система быстрых платежей	31.08.2021		1 000,00	Иван Иванович И. 9111234567 ЗАО "ФИРМА"	Зачисление средств по платежу СБП N B1151084735143050000166CDB56771B. Без НДС.

F Business ООО "Организация" Новый платёж

Главная страница / Входящие платежи

← ↻ 🔍 📄 📅 📁 ↗

Вчера Сегодня Неделя Сентябрь Октябрь III кв. 2021 IV кв. 2021 30.09.2020 - 01.10.2021 Применить

Документ	Дата	Платательщик, счёт в банке	Получатель	Сумма	Назначение платежа
<input checked="" type="checkbox"/> №91 Система быстрых платежей	31.08.2021	Иван Иванович И. 9111234567	ООО "Организация" 407028108000000020000	1 000,00	Зачисление средств по платежу СБП N B1151084735143050000166CDB56771B. Без НДС.

На следующей странице откроется форма перевода с предзаполненными полями. После подтверждения платёж будет возвращён физическому лицу.

Создание платежа

Юр.лицу или ИП Между счетами В бюджет Налоговый ЖКХ **Физ.лицу** Таможенный

По номеру счёта По номеру телефона

Код вида дохода

Номер операции 124

Дата платежа 01.10.2021

Возврат платежа Иван Иванович И., +7 (911) 123-4567
1 000,00 Р
31.08.2021, ID B1151084735143050000166CDB56771B
ЗАО "ФИРМА"

Кому Номер телефона

Банк получателя

Сколько Сумма 1 000,00

Со счёта организации ООО "Организация, ИНН 1122334455

Номер счёта 407028108000000020000 Рублёвый счёт
Остаток 941 269-10 RUB Свободно 941 269-10 RUB Пла...

За что Сообщение получателю

сбп Быстрый платёж физ. лицу по номеру телефона

Продолжить

8.1.11 Переводы юридическим лицам через СБП В2В

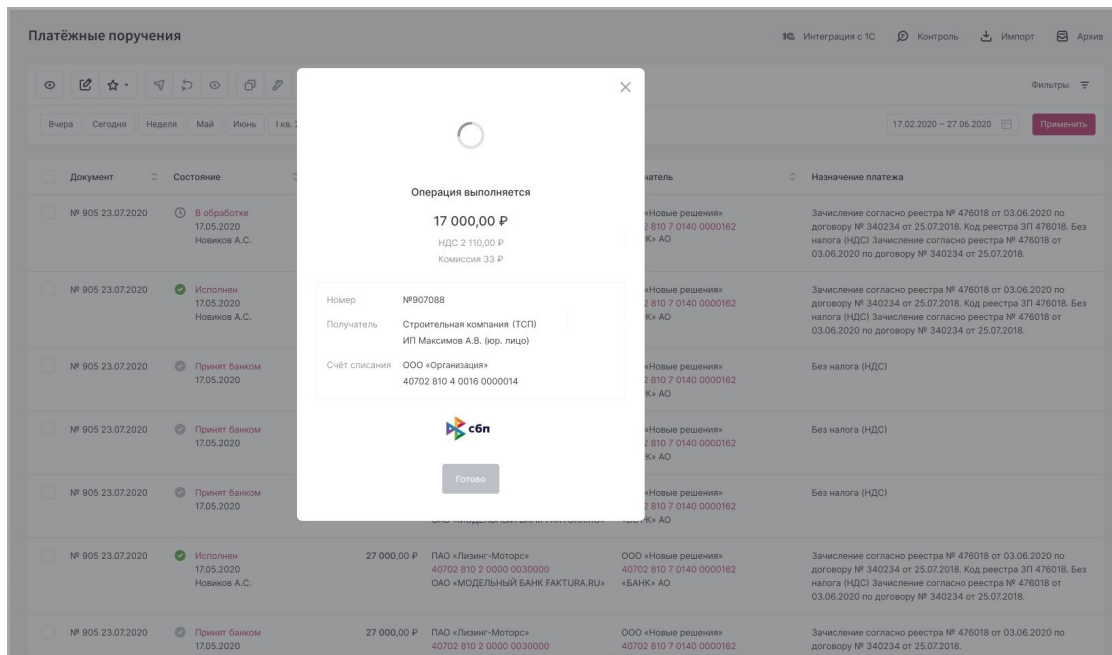
Вы можете использовать Систему быстрых платежей (СБП) для осуществления денежных переводов в адрес других юридических лиц с помощью платёжной ссылки.

Для этого выполните следующие шаги:

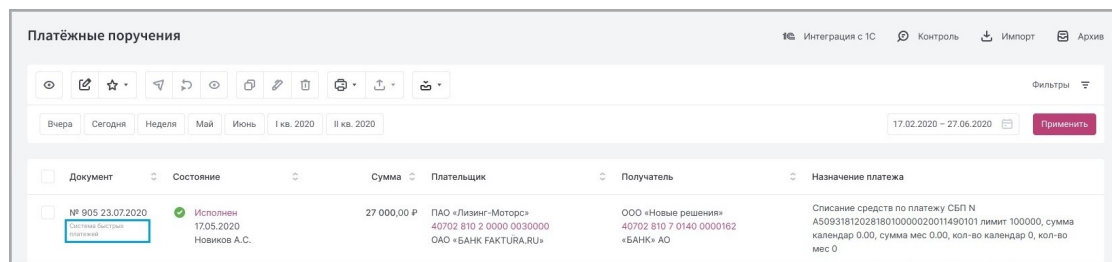
1. Перейдите по платёжной ссылке. При этом вы будете перенаправлены на сайт НСПК со списком банков, подключённых к СБП В2В.
2. Выберите ваш банк из списка, после чего вы будете перенаправлены в интернет-банк.
 - а. Если вы ещё не авторизовались в интернет-банке, откроется страница входа. Выполните авторизацию.
 - б. Если вы уже авторизованы, будет выполнен переход к следующему шагу.
3. Вам откроется форма платежа СБП В2В. На форме необходимо указать счёт списания. Также вам может потребоваться указать следующие данные, если они не были автоматически переданы:
 - а. Назначение платежа
 - б. Сумма операции
 - с. Сумма НДС
4. Далее нажмите кнопку «Отправить» и подтвердите операцию

Вы можете отследить состояние платежа:

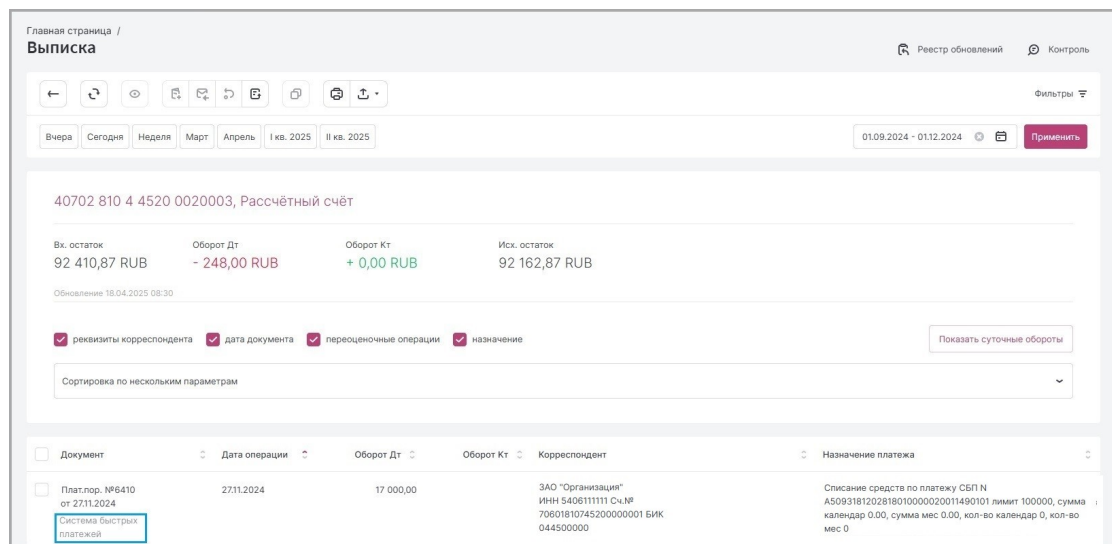
- На финальном экране



- В разделе «Платежи в рублях» - платежи СБП имеют соответствующую отметку в столбце «Документ»



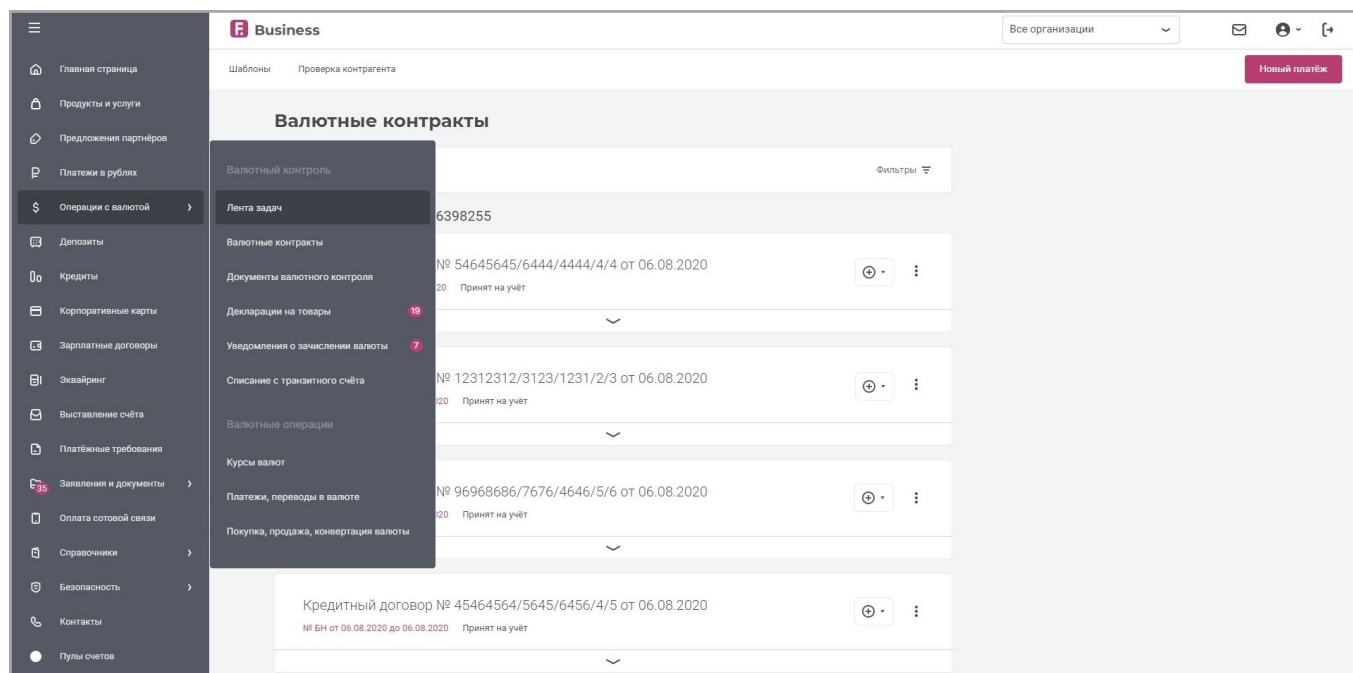
- В выписке по счёту



9 Операции с валютой

Раздел «Операции с валютой» включает следующие блоки и разделы:

- [Валютный контроль](#)
 - [Лента задач](#)
 - [Валютные контракты](#)
 - [Документы валютного контроля](#)
 - [Декларации и статистические формы](#)
 - [Уведомления о зачислении валюты](#)
 - [Списание с транзитного счёта](#)
- [Валютные операции](#)
 - [Курсы валют](#)
 - [Платежи, переводы в валюте](#)
 - [Покупка, продажа, конвертация валюты](#)



9.1 Валютный контроль

Разделы блока «**Валютный контроль**» позволяют вам отправлять обосновывающие, подтверждающие и иные документы, связанные с проведением валютных операций и осуществлением внешнеэкономической деятельности организации, в целях учёта валютных операций по контракту или кредитному договору, и осуществления контроля их проведения. Также в разделе находится лента задач, где вы можете ознакомиться с информацией о сроках подачи заявлений по контрактам (кредитным договорам), а также перейти к предзаполненным формам требуемых заявлений.

Полный список доступных для создания документов валютного контроля включает:

- [Заявление о постановке на учёт контракта или кредитного договора](#)
- [Сведения о валютных операциях](#)
- [Справка о подтверждающих документах](#)
- [Заявление о снятии с учёта контракта \(кредитного договора\)](#)
- [Заявление о внесении изменений в раздел I ВБК](#)
- [Распоряжение на списание средств в иностранной валюте с транзитного счёта](#)

9.1.1 Лента задач

В разделе «Лента задач» вы можете:

- Заранее узнать о скором истечении срока действия контракта (кредитного договора), чтобы вовремя снять его с учёта либо продлить его срок.
- Своевременно узнать о поступлении новой декларации на товары, чтобы вовремя оформить справку о подтверждающих документах.
- Узнать о поступлении валютной выручки и валюты РФ от нерезидента, чтобы создать распоряжение на списание с транзитного счёта или вовремя передать в банк сведения о валютных операциях.
- Своевременно узнать о приближающемся сроке закрытия авансовой поставки и платежа, чтобы оформить сведения о валютных операциях или справку о подтверждающих документах.

Истечение срока поставленного на учёт контракта (кредитного договора)

Данная задача позволит вам своевременно узнать о скором истечении срока действия контракта (кредитного договора), зарегистрированного в интернет-банке, чтобы вовремя снять его с учёта либо продлить его срок.

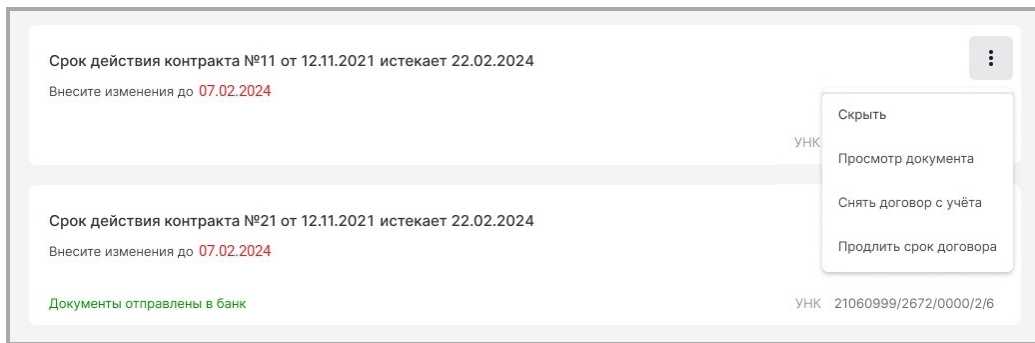
Задачи, связанные с истечением срока действия контракта (кредитного договора), имеют соответствующий заголовок. При этом задачи, по которым истёк срок подачи заявлений, выделены цветом.

The screenshot displays the 'Лента задач' (Task List) section of the F Business internet banking interface. The interface features a dark sidebar on the left with navigation options: Главная страница, Платежи в рублях, Операции с валютой (selected), Депозиты, Кредиты, Корпоративные карты, Зарплатные договоры, Эквайринг, Банковское сопровождение, Выставление счёта, Платёжные требования, Заявления и документы (with a red notification badge), Оплата сотовой связи, Справочники, Безопасность, Контакты, and Пулы счетов. The main content area has a header with 'F Business', a dropdown for 'Все организации', and icons for messages, user profile, and a plus sign. Below the header, there are tabs for 'Шаблоны' and 'Проверка контрагента', and a 'Новый платёж' button. The task list itself has a search bar labeled 'УНК' and a 'Сбросить фильтр' button. The tasks are listed in a table-like format with alternating background colors: pink for urgent tasks and white for non-urgent ones. Each task entry includes the contract number, the expiration date, the deadline for submitting changes, and the UNK (Unique Identification Number). The first task is highlighted in pink and indicates that the contract #12 expires on 01.01.2024 and changes must be submitted by 15.01.2024. The second task is in white and indicates that contract #11 expires on 22.02.2024 and changes must be submitted by 07.02.2024. The third task is in white and indicates that contract #21 expires on 22.02.2024 and changes must be submitted by 07.02.2024, with a green status 'Документы отправлены в банк'. The fourth task is in white and indicates that contract #42 expires on 22.02.2024 and changes must be submitted by 07.02.2024, with a green status 'Документы подготовлены'.

Задача	УНК
Срок действия контракта №12 от 12.11.2022 истек 01.01.2024 Срок внесения изменений истек 15.01.2024	21060999/2673/0000/2/1
Срок действия контракта №11 от 12.11.2021 истекает 22.02.2024 Внесите изменения до 07.02.2024	21060999/2673/0000/2/3
Срок действия контракта №21 от 12.11.2021 истекает 22.02.2024 Внесите изменения до 07.02.2024 Документы отправлены в банк	21060999/2672/0000/2/6
Срок действия контракта №42 от 12.11.2021 истекает 22.02.2024 Внесите изменения до 07.02.2024 Документы подготовлены	21060999/2674/0000/2/9

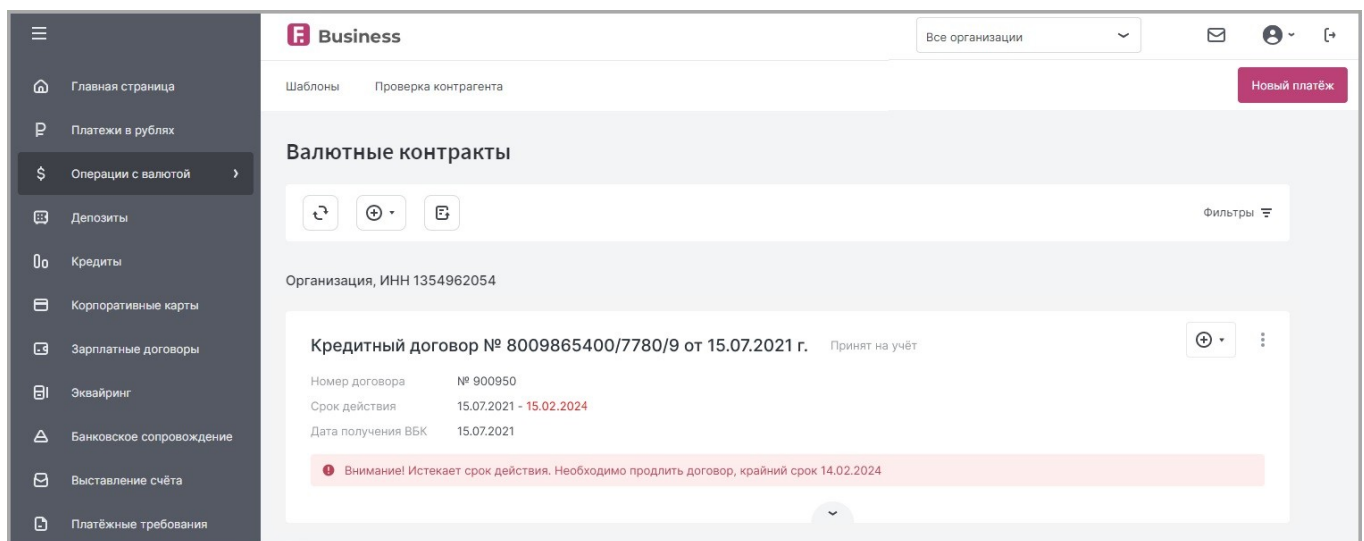
Чтобы создать требуемый тип заявления, выберите в контекстном меню:

- «Снять договор с учёта» для перехода к предзаполненной форме заявления о снятии с учёта
- «Продлить срок контракта» для перехода к предзаполненной форме заявления о внесении изменений в 1 раздел ВБК



В меню также доступен пункт «Просмотр документа» для открытия печатной формы 1 раздела ВБК или полного документа ВБК (в зависимости от исходного документа).

Информация о сроках подачи заявления по контракту (кредитному договору) также может быть просмотрена на карточке в разделе «Валютные контракты».



Поступление новой декларации

Данная задача позволит вам своевременно узнать о поступлении новой декларации на товары, чтобы вовремя оформить справку о подтверждающих документах.

Задачи, связанные с декларациями, имеют соответствующий заголовок.

Лента задач

УНК Сбросить фильтр

Получена декларация №67456432/162435/7648321

Предоставьте справку о подтверждающих документах до 06.03.2024

УНК

Скрыть

Создать СПД

Срок действия контракта №11 от 12.11.2021 истекает 22.02.2024

Внесите изменения до 07.02.2024

УНК 21060999/2673/0000/2/3

Срок действия контракта №21 от 12.11.2021 истекает 22.02.2024

Внесите изменения до 07.02.2024

Документы отправлены в банк

УНК 21060999/2672/0000/2/6

Срок действия контракта №42 от 12.11.2021 истекает 22.02.2024

Внесите изменения до 07.02.2024

Документы подготовлены

УНК 21060999/2674/0000/2/9

Чтобы создать справку о подтверждающих документах по декларации, клиенту необходимо выбрать пункт «Создать СПД» в контекстном меню.

Предупреждение ×

По контракту (кредитному договору) с УНК 21060999/2673/0000/2/1 найдены другие задачи, требующие предоставления СПД.

Добавить их для создания единой СПД или продолжить только с текущей задачей?

Выбрать несколько Продолжить с текущим

Если при этом существуют другие задачи по декларациям в том же банке, связанным с одним и тем же контрактом (кредитным договором), вам будет предложено создать единую СПД для нескольких задач.

После выбора одной или нескольких задач откроется предзаполненная форма СПД.

Поступление валютной выручки и валюты РФ от нерезидента

Данная задача позволит вам своевременно узнать о поступлении валютной выручки, чтобы вовремя оформить сведения о валютных операциях.

Задачи, связанные с поступлением валютной выручки и валюты РФ от нерезидента, имеют соответствующий заголовок.

Лента задач

УНК 🔍 Сбросить фильтр

По уведомлению о зачислении валюты №67 от 04.01.2024 не предоставлены требуемые документы

Срок предоставления документов истёк 29.03.2024 🔴

Документы подготовлены

По уведомлению о поступлении валюты РФ №66 от 04.01.2024 не предоставлены требуемые документы

Срок предоставления документов истёк 29.03.2024 🔴

Документы подготовлены

Получено уведомление о поступлении валюты РФ №34 от 29.03.2024

Предоставьте документы до 06.03.2024 🔴

Документы отправлены в банк

Получено уведомление о зачислении валюты №33 от 29.03.2024

Предоставьте документы до 06.03.2024 🔴

Документы подготовлены

Следует предоставить в Банк Сведения о валютных операциях и документы (при необходимости), если контракт подлежит постановке на учёт

Скрыть

Просмотр документа

Создать распоряжение

Создать СВО

Чтобы создать сведения о валютных операциях по поступлению, выберите пункт «Создать СВО» в контекстном меню. Если при этом существуют другие задачи, требующие предоставления СВО, то вам будет предложено создать один документ СВО для всех задач.

Предупреждение ✕

Найдены другие задачи, требующие предоставления СВО. Добавить их для создания единого документа СВО или продолжить только с текущей задачей?

Выбрать несколько Продолжить с текущей

После выбора одной или нескольких задач откроется предзаполненная форма СВО.

Чтобы создать распоряжение на списание с транзитного счёта (доступно только для задач по поступлениям валютной выручки), выберите пункт «Создать распоряжение» в контекстном меню. Откроется предзаполненная форма создания распоряжения.

Закрытие авансовой поставки

Данная задача позволит вам своевременно узнать приближающемся сроке получения оплаты по авансовой поставке, чтобы вовремя оформить сведения о валютных операциях.

Задачи, связанные с закрытием авансовой поставки, имеют соответствующий заголовок.

Лента задач

УНК Сбросить фильтр

Авансовая поставка по документу №10216100/050318/0001564 от 01.06.2024 должна быть оплачена 02.07.2024

Срок предоставления сведений истёк **23.07.2024**. Обязательства закрыты не полностью. !

Документы подготовлены УНК: 21060999/2673/0000/2/1

Авансовая поставка по документу №123 от 01.06.2024 должна быть оплачена 02.07.2024

Предоставьте сведения о валютной операции до **23.07.2024**. Обязательства закрыты не полностью.

Документы подготовлены УНК: 21060999/2673/0000/2/1

Скрыть
Просмотр документа
Создать СВО

Авансовая поставка по документу №123 от 01.06.2024 должна быть оплачена

Предоставьте сведения о валютной операции до **23.07.2024**. Обязательства закрыты не полностью. !

Документы подготовлены

СВО предоставлены на меньшую сумму, либо не все СВО приняты банком. Следует проверить и при необходимости предоставить СВО на сумму незакрытых обязательств.

Срок оплаты авансовой поставки (предоставления услуги) по документу №20 от 12.06.2024 истекает 22.08.2024

Предоставьте сведения о валютной операции до 06.09.2024

УНК: 21060999/2673/0000/2/1

Чтобы создать сведения о валютных операциях по задаче, выберите пункт «Создать СВО» в контекстном меню. Если при этом существуют другие задачи по закрытию авансовой поставки, требующие предоставления СВО и относящиеся к тому же контракту, то вам будет предложено создать один документ СВО для всех задач.

Предупреждение ×

По контракту (кредитному договору) с УНК 21060999/2673/0000/2/1 найдены другие задачи по закрытию авансовой поставки. Добавить их для создания единого документа СВО или продолжить только с текущей задачей?

Выбрать несколько Продолжить с текущей

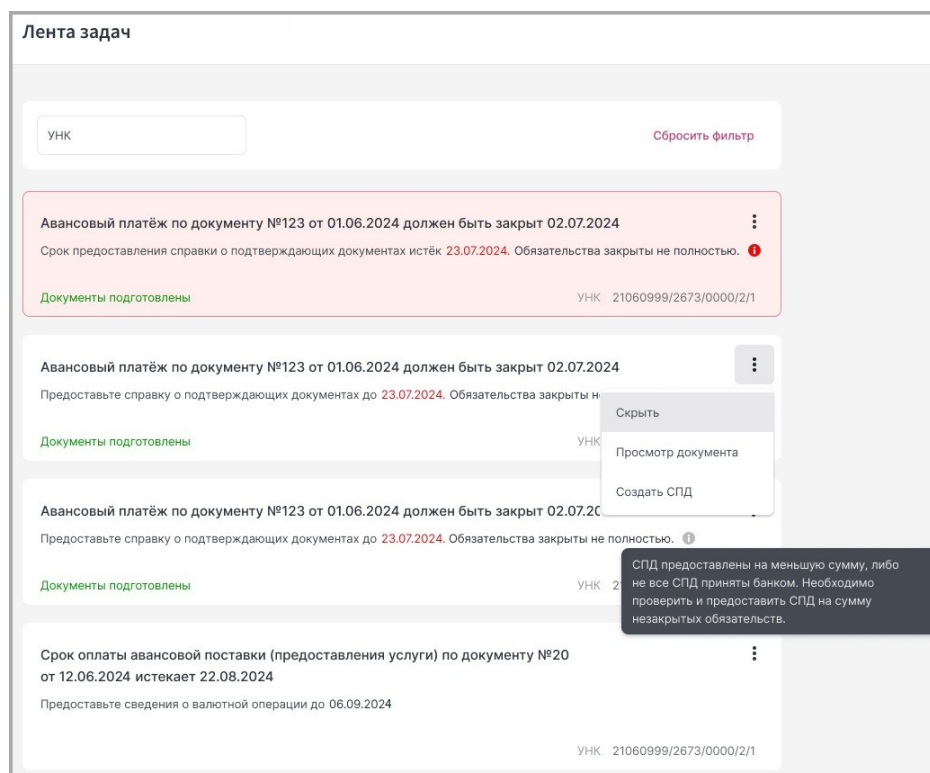
После выбора одной или нескольких задач откроется предзаполненная форма СВО.

Чтобы просмотреть справку о подтверждающих документах (СПД), на основе которой была создана задача, необходимо нажать «Просмотр документа».

Закрытие авансового платежа

Данная возможность позволит вам своевременно узнать приближающемся сроке закрытия авансового платежа, чтобы вовремя оформить справку о подтверждающих документах.

Задачи, связанные с закрытием авансового платежа, имеют соответствующий заголовок.



Чтобы создать справку о подтверждающих документах, выберите пункт «Создать СПД» в контекстном меню. Если при этом существуют другие задачи по закрытию авансового платежа, требующие предоставления СПД и относящиеся к тому же контракту, то вам будет предложено создать одну справку всех задач.



После выбора одной или нескольких задач откроется предзаполненная форма СПД.

Чтобы просмотреть сведения о валютных операциях (СВО), на основе которых была создана задача, необходимо нажать «Просмотр документа».

Общие возможности раздела

Кроме того, в данном разделе вы можете:

- Выполнить поиск задачи по УНК
- Просмотреть информацию о связанных с задачей документах (при наличии):
 - Документы подготовлены - по задаче есть документы в состоянии "Подготовлен", "На согласовании", "Не согласован", "Согласован" или "Подписан"
 - Документы отправлены в банк - по задаче есть документы в состоянии "Отправлен в банк", "Доставлен в банк" или "Принят банком"

В контекстном меню вы также можете выбрать пункт «Скрыть» для удаления задачи с указанием причины.

Предупреждение

Вы уверены, что хотите скрыть данное событие?
Пожалуйста укажите причину

Причина

Контракт (кредитный договор) снят с учёта

Изменён срок действия договора

Отменить Продолжить

Предупреждение

Вы уверены, что хотите скрыть данное событие?
Пожалуйста укажите причину

Причина

СПД не требуется или уже предоставлена

Отменить Продолжить

Предупреждение

Вы уверены, что хотите скрыть данную задачу?
Пожалуйста, укажите причину

СВО не требуется или уже предоставлены

Отменить Продолжить

9.1.2 Валютные контракты

В разделе «**Валютные контракты**» вы можете просмотреть поставленные на учёт в банке валютные контракты и кредитные договоры, включая связанные с ними документы валютного контроля, запросить ведомость банковского контроля, а также создать и отправить заявления.

Валютные контракты

ЗАО КБ "БАНК", Г. МОСКВА, БИК: 049829000

Организация 1, ИНН 1354962054

Кредитный договор № 8009865400/7780/9 от 15.07.2021 г. Принят на учёт

Номер договора № 900950
Срок действия 15.07.2021 - 15.10.2023
Дата получения ВБК 15.07.2021

Кредитный договор № 8009865400/7780/9 от 15.07.2021 г. Принят на учёт

Номер договора № 900950
Срок действия 15.07.2021 - 15.10.2023

Организация 2, ИНН 1354962962

Кредитный договор № 8009865400/7780/9 от 15.07.2021 г. Принят на учёт

Номер договора № 900950
Срок действия 15.07.2021 - 15.10.2023
Дата получения ВБК 15.07.2021

На панели инструментов вы можете:

- Обновить информацию в разделе
- [Создать заявление о постановке на учёт кредитного договора](#)
- [Создать заявление о постановке на учёт контракта](#)
- [Запросить ведомость банковского контроля](#)
- [Отфильтровать](#) документы

Список контрактов и кредитных договоров разделён на банки и организации. В списке вы можете просмотреть следующую информацию:

- Уникальный номер (имеющий формат 8цифр/4цифры/4цифры/1цифра/1цифра, например, 1111111/2222/3333/4/5) и дата постановки на учёт
- Состояние («Принят на учёт» или «Снят с учёта»)
- Указанный вами при создании номер
- Дата начала и окончания действия
- Дата получения ВБК (если ведомость для данного контракта/договора была запрошена)

По нажатию значка  вы можете просмотреть [Просмотреть связанные документы валютного контроля](#).

В контекстном меню контракта и кредитного договора вам могут быть доступны следующие действия:

- [Просмотр печатной формы](#)
- [печать или экспорт в HTML или PDF](#)
- [Запросить ведомость банковского контроля](#)

По нажатию значка  в блоке контракта и кредитного договора вам могут быть доступны следующие действия:

- [Создать сведения о валютных операциях](#)
- [Создать справку о подтверждающих документах](#)
- Создать заявление о внесении изменений (обратите внимание, что набор полей на форме данного заявления соответствует форме [создания заявления о постановке на учёт контракта или кредитного договора](#))
- [Создать заявление о снятии с учёта](#)


Форма просмотра валютного контракта/кредитного договора соответствует форме первого раздела Ведомости банковского контроля.



Если банк не поддерживает возможность отправки актуальной версии Ведомости, то документ будет заполнен информацией из заявления о постановке на учёт контракта или кредитного договора и дополнен уникальным номером контракта с датой постановки на учёт, получаемыми от банка при обработке заявления.

9.1.2.1 Создание заявления о постановке на учёт контракта или кредитного договора

Для создания заявления:

1. Нажмите кнопку , затем выберите «Контракт» или «Кредитный договор».
2. Заполните открывшуюся форму.

Заявление о постановке на учёт контракта № 00000 от 16.05.2024

☐ Перевод контракта из другого банка

Банк, из которого переводится контракт

Уникальный номер контракта

Сведения о резиденте (пункт 1)

Общие сведения

Имя: 340 КБ "БАНК", г. Москва, БИК: 041202329

ИНН: 000 "Организация", ИНН 7705044845

Филиал

ОГРН: 34057430

Головная организация

ОГРН: 115714861688

Реквизиты нерезидента (пункт 2)

Банк обязан для записки. Наименование контракта должно полностью совпадать с наименованием нерезидента в договоре.

Контрагент Страна Код страны

Почтовый адрес нерезидента

Добавить строку

Общие сведения о контракте (пункт 3)

Общие условия

Номер от

Без номера

Сумма Валюта

Дата завершения

Сведения о ранее присвоенном контракту уникальным номером (пункт 6)

Уникальный номер, ранее присвоенный контракту

Сохранить Отправить

Контракт

Заявление о постановке на учёт кредитного договора № 00000 от 16.05.2024

☐ Перевод кредитного договора из другого банка

Банк, из которого переводится кредитный договор

Уникальный номер кредитного договора

Сведения о резиденте (пункт 1)

Имя: АО КБ "БАНК", г. Москва, БИК: 041202329

ИНН: 000 "Организация", ИНН 7705044845

Филиал

ОГРН: 34057430

Головная организация

Субъект РФ Район

Населенный пункт Город

Улица

Дом Корпус (при наличии) Офис (квартира)

ОГРН

Реквизиты нерезидента (пункт 2)

Информация о нерезиденте, являющаяся справочной по контракту. Банк обязан для записки.

Контрагент Страна Код страны

Добавить строку

Сведения о кредитном договоре (пункт 3)

Номер и сумма кредитного договора - необязательные реквизиты

Общие условия

Номер от

Без номера

Сумма Валюта

Дата завершения Срок привлечения

Особые условия

Зачисления на счёт за рублём

Платежная за счёт валютной выручки

Сведения о сумме и сроках привлечения (предоставлений) траншей

Добавить запись

Сведения о ранее присвоенном кредитному договору уникальным номером (пункт 6)

Уникальный номер, ранее присвоенный кредитному договору

Сохранить Отправить

Кредитный договор
лист 1

Лист 2

Специальные сведения о кредитном договоре (пункт 7)

Присвоенный платеж, предоставляемый кредитным договором (за исключением платежей по возврату основного долга, п. 7.1)

Код статьи "БМСО"

Вспомогательный размер процентной ставки, % годовых

Размер процентной ставки (дополнительных платежей к базовой процентной ставке)

Другие методы определения процентной ставки

Иные условия, предоставляемые кредитным договором (за исключением платежей по возврату основного долга и процентных платежей, указанных в пункте 7.1, п. 7.2)

Иные платежи

Сумма задолженности по основному долгу на дату, предоставляющуюся для постановки на учёт кредитного договора (п. 7.3)

Сумма задолженности Валюта

Основание возникновения начальной задолженности

Регистрационный номер уведомления банка

Ранее присвоенный кредитному договору уникальный номер

Справочная информация о кредитном договоре (пункт 8)

Основание записки пункта 8.2

Описание графика платежей по возврату основного долга и процентных платежей (п. 8.2)

Добавить запись

Наличие отсрочки прямого инвестирования (п. 8.3)

Сумма залогового или другого обеспечения (п. 8.4)

Информация о получении разрешения кредита (займа), предоставленного иностранному или лицензированной (лицензионной) юрисдикции (п. 8.5)

Добавить запись

Сохранить Отправить

Кредитный договор
лист 2


Подробнее о порядке создания документов.



Обратите внимание, что в зависимости от вашего банка, отправка заявления может быть доступна только с прикрепленным файлом-вложением.

Общие поля

Поле	Описание реквизита
Номер	Чтобы указать или изменить номер документа, нажмите соответствующее поле в заголовке документа.
Дата	Чтобы указать дату, нажмите соответствующее поле в заголовке документа.
Перевод контракта или кредитного договора из другого банка	<p>Отметьте <input checked="" type="checkbox"/>, если контракт или кредитный договор ранее обслуживался в другом банке. При установке этого признака появится возможность указать ниже информацию о банке, в котором он был поставлен на учёт, дате постановки на учёт и уникальном номере.</p> <p>Банк, из которого переводится контракт или кредитный договор</p> <p>Начните вводить БИК или название банка вручную или выберите из справочника банков </p> <p>Уникальный номер контракта или кредитного договора</p> <p>Введите присвоенный ранее уникальный номер.</p>


	от Укажите дату постановки на учёт контракта или кредитного договора в прежнем банке
1. Сведения о резиденте	
Банк	Укажите банк, в котором регистрируется контракт или кредитный договор.
Резидент	Выберите резидента.
Филиал	Отметьте <input checked="" type="checkbox"/> , если указанная в поле "Резидент" организация является филиалом юридического лица.
КПП	Укажите КПП организации-резидента.
Головная организация	Укажите головной офис. Поле доступно для редактирования, если вы отметили, что указанная в поле "Резидент" организация является филиалом юридического лица.
Укажите адрес регистрации резидента, заполнив следующие поля:	
<ul style="list-style-type: none"> • Район • Субъект РФ • Населённый пункт • Город • Улица • Номер дома • Офис (квартира) • Корпус (строение) 	
Основной государственный регистрационный номер	Укажите основной государственный регистрационный номер, присвоенный юридическому лицу при внесении записи в единый государственный реестр.
от	Укажите дату внесения записи об организации в государственный реестр.
2. Реквизиты нерезидента (нерезидентов)	
Укажите информацию о нерезидентах, являющихся сторонами по контракту или кредитному договору.	
Контрагент	Укажите наименование иностранного контрагента.
Страна	Укажите наименование страны регистрации контрагента.
Код страны	Укажите цифровой код страны места нахождения юридического лица-нерезидента по ОКСМ, либо иной код.
Признак аффилированного лица	Отметьте <input checked="" type="checkbox"/> для установки признака.
Нажмите кнопку «Добавить строку», чтобы добавить информацию о другом нерезиденте. Для удаления записи нажмите значок  рядом с соответствующей строкой.	
4. Сведения о постановке на учёт, переводе и снятии с учёта контракта или кредитного договора	
Блок доступен, если вы отметили <input checked="" type="checkbox"/> «Перевод контракта или кредитного договора из другого банка».	
Регистрационный номер банка УК	<p>Укажите регистрационный номер банка в формате 4цифры/4цифры:</p> <p>В случае если банком УК является головной офис уполномоченного банка, то в первом-четвёртом разрядах слева указывается регистрационный номер кредитной организации</p>

	<p>в соответствии с КГРКО, а в пятом-восьмом разрядах проставляются нули, например: 0077/0000.</p> <p>В случае если банком УК является филиал уполномоченного банка, то в первом-четвёртом разрядах слева указывается регистрационный номер кредитной организации, а в пятом-восьмом разрядах – порядковый номер филиала в соответствии с КГРКО, например: 0077/0001.</p>
Дата принятия на обслуживание контракта или кредитного договора при его переводе	Укажите дату принятия на обслуживание контракта или кредитного договора при его переводе.
Дата снятия с учёта контракта или кредитного договора	Укажите дату снятия с учёта контракта или кредитного договора.
Основание снятия с учёта контракта или кредитного договора	<p>Укажите основание для снятия с учёта контракта или кредитного договора.</p> <p>Вы можете ознакомиться с возможными основаниями в разделе Основание снятия с учёта контракта/кредитного договора.</p>
Нажмите кнопку «Добавить в таблицу», чтобы добавить дополнительные сведения. Если вы внесли изменения в данные, нажмите «Сохранить». Для удаления записи нажмите «Удалить».	

5. Сведения о внесении изменений в раздел I «Учётная информация»

Блок доступен, если вы отметили ☒ «Перевод контракта или кредитного договора из другого банка».

Дата внесения изменения	Укажите дату внесения изменения в формате ДД.ММ.ГГГГ.
Номер документа, на основании которого внесены изменения	Укажите номер соответствующего документа.
Дата документа, на основании которого внесены изменения	Укажите соответствующую дату.

Нажмите кнопку «Добавить запись», чтобы добавить дополнительные сведения. Для удаления записи нажмите значок  рядом с соответствующей строкой.

6. Сведения о ранее присвоенном контракту или кредитному договору уникальным номере

Уникальный номер, ранее присвоенный контракту или кредитному договору	<p>Укажите уникальный номер, ранее присвоенный контракту или кредитному договору, формат 8цифр/4цифры/4цифры/1цифра/1цифра. Необязательный реквизит.</p>
---	--

Заявление о постановке на учёт контракта

Поле	Описание реквизита
3. Общие сведения о контракте	
Номер	Укажите номер контракта.
от	Дата контракта.
Без номера	Отметьте <input checked="" type="checkbox"/> в случае отсутствия номера контракта, при этом в поле будет указано значение «БН».
Сумма	Укажите общую сумму контракта. Если сумма не будет указана, в поле будет указано значение "БС".

Валюта	Укажите валюту контракта.
Дата завершения	Укажите дату завершения исполнения обязательств по контракту.
Вид контракта	Выберите вид контракта из списка.

Заявление о постановке на учёт кредитного договора

Поле	Описание реквизита
------	--------------------

3. Сведения о кредитном договоре


Номер	Укажите номер кредитного договора.
от	Дата кредитного договора.
Без номера	Отметьте <input checked="" type="checkbox"/> в случае отсутствия номера контракта, при этом поле будет указано значение «БН».
Сумма	Укажите общую сумму кредитного договора. Если сумма не будет указана, в поле будет указано значение "БС".
Валюта	Укажите валюту кредитного договора.
Дата завершения	Укажите дату завершения исполнения обязательств по кредитному договору.
Вид контракта	Выберите вид контракта из списка.
Срок привлечения по кредитному договору	Укажите срок привлечения средств по кредитному договору из списка.

Особые условия

Зачисления на счета за рубежом	Укажите сумму денежных средств (в единицах валюты кредитного договора, указанной в поле «Код валюты»), подлежащую зачислению на счета в банке-нерезиденте, в соответствии с условиями кредитного договора.
Погашения за счёт валютной выручки	Укажите сумму валютной выручки (в единицах валюты кредитного договора, указанной в поле «Код валюты»), подлежащую зачислению на счета в банках-нерезидентах.

Сведения о сумме и сроках привлечения (предоставления) траншей

Раздел заполняется, если в соответствии с условиями кредитного договора денежные средства привлекаются (предоставляются) траншами.

Нажмите кнопку «Добавить запись», чтобы добавить дополнительные сведения. Для удаления записи нажмите значок  рядом с соответствующей строкой.

Сумма транша	Укажите сумму транша
Код валюты	Укажите код валюты (кредитного договора). Необязательный реквизит.
Срок транша	Выберите значение из списка сроков погашения суммы.
Ожидаемая дата поступления	Укажите ожидаемую дату поступления транша.

Лист 2

7. Специальные сведения о кредитном договоре

7.1. Процентные платежи, предусмотренные кредитным договором (за исключением платежей по возврату основного долга)

Код ставки "ЛИБОР"	Заполните одним из следующих значений: <ul style="list-style-type: none"> • Л01XXX - месячная ставка ЛИБОР • Л03XXX - 3-месячная ставка ЛИБОР • Л06XXX - 6-месячная ставка ЛИБОР • Л12XXX - 12-месячная ставка ЛИБОР Где "XXX" - буквенный код валюты кредитного договора
Фиксированный размер процентной ставки, % годовых	Укажите величину фиксированной процентной ставки, размер которой установлен кредитным договором.
Размер процентной надбавки (дополнительных платежей) к базовой процентной ставке	Укажите возможные процентные надбавки (поправочные коэффициенты, дополнительные платежи и др.).
Другие методы определения процентной ставки	Укажите схему расчёта процентной ставки.

7.2. Иные платежи, предусмотренные кредитным договором (за исключением платежей по возврату основного долга и процентных платежей, указанных в пункте 7.1)

Укажите информацию об иных платежах, если они предусмотрены кредитным договором, например, о платежах, связанных с уплатой комиссий, штрафов, сборов и расходов по кредитному договору.

7.3. Сумма задолженности по основному долгу на дату, предшествующую дате постановки на учёт кредитного договора

Сумма задолженности	Укажите информацию о сумме задолженности по основному долгу по кредитному договору, возникшей на дату, предшествующую дате постановки на учёт кредитного договора.
Валюта	Укажите валюту задолженности
Основание возникновения начальной задолженности	Укажите причину
Регистрационный номер уполномоченного банка	Укажите регистрационный номер банка
Ранее присвоенные кредитному договору уникальные номера	Укажите уникальные номера кредитного договора

8. Справочная информация о кредитном договоре

8.1. Основания заполнения пункта 8.2


Выберите «Сведения из кредитного договора», «Оценочные данные» или «Сведения из кредитного договора и оценочные данные» в зависимости от того, на основании каких данных заполняется блок 8.2.

8.2. Описание графика платежей по возврату основного долга и процентных платежей

Содержит описание графика возврата заёмных денежных средств (основного долга), который указан в контракте или рассчитывается резидентом самостоятельно на основании информации,

содержащейся в контракте и выплаты процентных платежей за пользование денежными средствами.

Если контракт не содержит указанного графика платежей, а также необходимой информации для расчёта этого графика, соответствующие поля блока заполняются на основании собственной оценки резидента ожидаемых платежей, в том числе осуществляемых в виде единовременных выплат не позднее даты завершения исполнения обязательств.

Нажмите кнопку «Добавить запись, чтобы добавить дополнительные сведения. Для удаления записи нажмите значок  рядом с соответствующей строкой.

Сумма платежа в погашение основного долга	Укажите сумму предстоящего платежа по возврату основного долга.
Дата платежа	Укажите дату предстоящего платежа.
Сумма платежа в счёт процентных платежей	Укажите сумму предстоящей выплаты процентного платежа.
Дата платежа	Укажите дату предстоящей выплаты процентного платежа.
Описание особых условий	Укажите краткое описание особых условий получения займа, порядок возврата основного долга и выплаты процентных платежей.


8.3 Наличие отношений прямого инвестирования

Отметьте признак «Да», если имело место прямое инвестирование.

8.4. Сумма залогового или другого обеспечения

Укажите информацию о сумме залогового или другого обеспечения по контракту, возникшей на дату, предшествующую дате оформления документа.

8.5 Информация о привлечении резидентом кредита (займа)

Нажмите кнопку «Добавить запись», чтобы добавить дополнительные сведения. Для удаления записи нажмите значок  рядом с соответствующей строкой.



Наименование нерезидента	Укажите наименование нерезидента-кредитора.
Код страны регистрации	Укажите цифровой код страны места нахождения нерезидента-кредитора (заимодавца).
Предоставляемая сумма средств	Укажите сумму средств в единицах валюты кредитного договора, предоставляемых нерезидентом-кредитором (значение в поле «Наименование нерезидента»). Формат поля – цифровые значения.
Доля в общей сумме кредита (займа)	Заполняется в случае, если не заполнено поле «Предоставляемая сумма средств». Укажите долю участия нерезидента-кредитора в процентах. Формат реквизита поля – цифровые значения.

9.1.2.2 Связанные документы валютного контроля

После того, как контракт или кредитный договор будет обработан в банке, он появится в списке в разделе «**Валютные контракты**», а заявление к нему будет расположено в списке связанных документов.


Контракт № 18030007/0077/0001/1/1 от 16.05.2018
№ БН от 07.05.2018 до 07.05.2018 Принят на учёт

Дата	Номер	Документ	Состояние	Файл
12.10.2018	5	Заявление о снятии с учета контракта (кредитного договора)	Подготовлен 12.10.2018	
06.08.2018	4	Справка о подтверждающих документах	Отправлен в банк 06.08.2018 Медведко	
06.08.2018	3	Сведения о валютных операциях	Исполнен 06.08.2018 Медведко	
06.08.2018	2	Заявление о внесении изменений в контракт (кредитный договор)	Исполнен 06.08.2018 Медведко	
25.05.2018	1	Заявление о регистрации контракта	Исполнен 25.05.2018 Медведко	

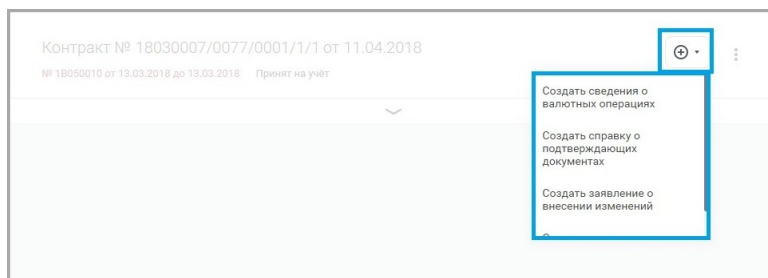
Для просмотра заявления и других связанных документов валютного контроля нажмите значок . В списке для каждого документа указаны дата создания, номер, состояние обработки и прикрепленный файл (в случае его наличия). Также вы можете просмотреть или копировать документ, выбрав соответствующий пункт в контекстном меню .

Контракт № 18030007/0077/0001/1/1 от 16.05.2018
№ БН от 07.05.2018 до 07.05.2018 Принят на учёт

Дата	Номер	Документ	Состояние	Файл
12.10.2018	5	Заявление о снятии с учета контракта (кредитного договора)	Подготовлен 12.10.2018	
06.08.2018	4	Справка о подтверждающих документах	Принят в 06.08.2018 Медведко	
06.08.2018	3	Сведения о валютных операциях	Исполнен 06.08.2018 Медведко	
06.08.2018	2	Заявление о внесении изменений в контракт (кредитный договор)	Исполнен 06.08.2018 Медведко	
25.05.2018	1	Заявление о регистрации контракта	Исполнен 25.05.2018 Медведко	

Для создания новых связанных документов нажмите значок . Вы можете создать следующие типы связанных документов:

- [Сведения о валютных операциях](#)
- [Справка о подтверждающих документах](#)
- [Заявления о внесении изменений в контракт/кредитный договор](#)
- [Заявления о снятии с учёта контракта/кредитного договора](#)



При создании связанных документов валютного контроля в разделе **«Валютные контракты»**, соответствующие поля на форме заполняются автоматически следующей информацией из контракта или кредитного договора:

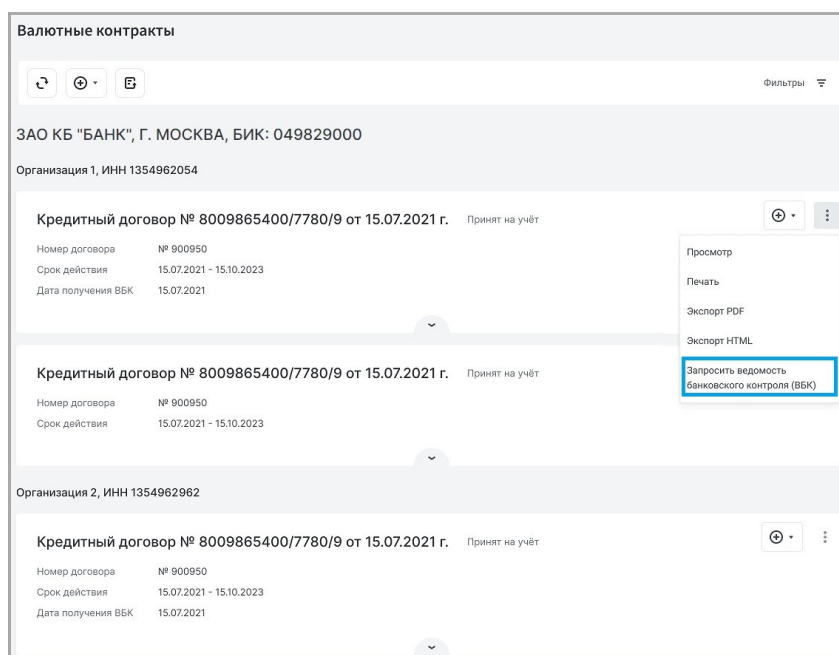
- Банк
- Резидент
- Уникальный номер контракта
- Дата постановки на учёт
- Номер контракта/кредитного договора
- Даты начала и окончания действия контракта или кредитного договора


Создание документов валютного контроля (включая заявления о постановке на учёт контракта или кредитного договора) также доступно в разделе **«Документы валютного контроля»**. Они будут автоматически добавлены в список связанных документов к определённому контракту или кредитному договору при совпадении уникального номера.

9.1.2.3 Запрос ведомости банковского контроля

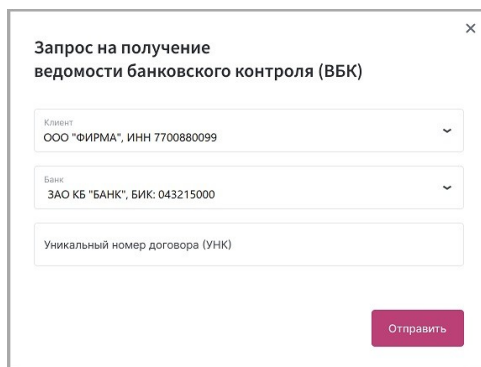
Вам может быть доступна возможность запроса ведомости банковского контроля (ВБК) как для имеющегося контракта/кредитного договора, так и для отсутствующего в списке.

- Для запроса ВБК в случае имеющегося контракта/кредитного договора выберите пункт «Запросить ведомость банковского контроля (ВБК)» в контекстном меню карточки соответствующего контракта/кредитного договора.

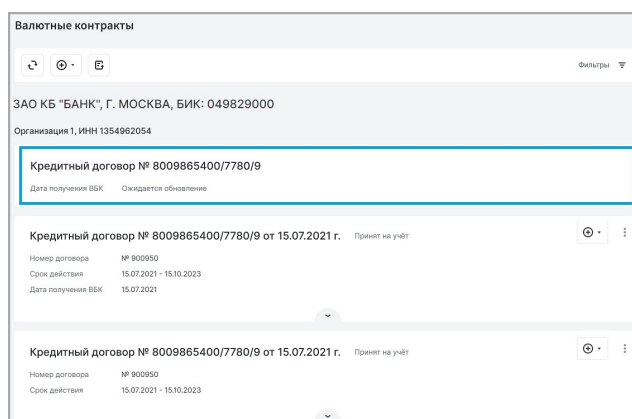


- Для запроса ВБК в случае контракта/кредитного договора, отсутствующего в интернет-банке – нажмите кнопку «Запросить ВБК»  на панели инструментов.

Откроется форма запроса, на которой необходимо указать уникальный номер договора и нажать «Отправить».



После запроса информации в разделе появится карточка контракта/кредитного договора, по которому была запрошена ВБК. При получении ВБК информация в строке «Дата получения ВБК» сменится с «Ожидает обновления» на дату получения.



Вы можете просмотреть ВБК, выбрав пункт «Просмотр» в контекстном меню карточки соответствующего контракта/кредитного договора.

9.1.3 Документы валютного контроля

В разделе «**Документы валютного контроля**» вы можете просмотреть и создать следующие типы документов:

- [Сведения о валютных операциях](#)
- [Справки о подтверждающих документах](#)
- [Заявление о постановке на учёт контракта или кредитного договора](#)
- [Заявления о внесении изменений в контракт или кредитный договор](#)
- [Заявления о снятии с учёта контракта](#)

С помощью инструментов раздела вы также можете:

- Просмотреть состояния документов валютного контроля ([подробнее о состояниях документов](#))
- Выполнить отзыв документов валютного контроля ([подробнее об отзыве документов](#))

- Выполнить стандартные операции с документами ([подробнее об операциях с документами](#))
- Просмотреть архив документов валютного контроля ([подробнее об архивации документов](#))
- Обмениваться с банком неплатёжными документами
- Найти требуемый документ воспользовавшись быстрым поиском по уникальному номеру контракта или кредитного договора



При получении вами документа в состоянии «Возвращён» в первый раз, вы можете воспользоваться всплывающей подсказкой, чтобы узнать больше.

Дата, номер	Документ	Состояние	УНК	Организация	Файл
20.02.2021	Справка о подтверждающих документах	Подготовлен 20.02.2021	55555555/5555/5/5	ЗАО ФИРМА, ИНН 2344566788	
№ 6 20.02.2021	Сведения о валютных операциях	Отправлен в банк 20.02.2021 Иванов	10000000/0000/0000/2/0	ЗАО ФИРМА, ИНН 2344566788	
№ 321 15.02.2021	Справка о подтверждающих документах	Отправлен в банк 15.02.2021 Иванов	12344444/4444/4444/4/4	ЗАО ФИРМА, ИНН 2344566788	
№ 3 15.02.2021	Заявление о регистрации кредитного договора	Исполнен 15.02.2021 Иванов	10000000/0000/0120/2/0	ЗАО ФИРМА, ИНН 2344566788	

[Подробнее о порядке создания документов.](#)



Обратите внимание, что вам может потребоваться [отправить документы на согласование](#) перед подписанием и отправкой в банк.

9.1.3.1 Сведения о валютных операциях

Сведения о валютных операциях предоставляются в банк при идентификации средств в иностранной валюте, поступивших на транзитный валютный счёт, а также при проведении различных валютных операций. С 01.03.2018 сведения о валютных операциях заменили справки о валютных операциях в соответствии с Инструкцией 181-И Банка России. Вам также доступен просмотр сведений о валютных операциях, отправленных вам банком.

Сведения о валютных операциях № 00000 от дд.мм.гггг

Клиент: ЗАО "Организация", ИНН 11122233444

Банк: ЗАО КБ "БАНК", БИК: 012345000

Номер счёта: 42501810000000000000 Основной счёт

☐ Операция проведена банком-нерезидентом

☐ Признак корректировки

Валютные операции

Добавить валютную операцию

Сохранить Отправить

Сведения о валютных операциях № 00000 от дд.мм.гггг

Клиент: ЗАО "Организация", ИНН 11122233444

Банк: ЗАО КБ "БАНК", БИК: 012345000

Номер счёта: 42501810000000000000 Основной счёт

☐ Операция проведена банком-нерезидентом

☐ Признак корректировки

Валютные операции



№	Документ / Уведомление	Дата опер.	Признак	КВВО	УНК или № договора	Сумма	Сроки
Валютная операция 1	Документ / Уведомление	от	<input type="checkbox"/> Без номера Дата операции	Признак платежа Код вида валютной операции	УНК Договор Уникальный номер контракта	Сумма в валюте платежа Валюта Сумма обязательства по договору Сумма в валюте контракта Валюта Возврат аванса Ожидаемый срок	Примечание


Сохранить Отменить

Добавить валютную операцию

Сохранить Отправить

Поле	Описание реквизита
Номер	Чтобы указать или изменить номер документа, нажмите соответствующее поле в заголовке документа.
Дата	Автоматически указывается текущая дата. Нажмите, чтобы изменить значение (при создании сведений на основе уведомления о поступлении валюты РФ).
Признак корректировки	Отметьте <input checked="" type="checkbox"/> , если требуется выполнить корректировку уже существующих сведений о валютных операциях.
Клиент	Выберите резидента из списка.
Банк	Выберите уполномоченный банк из списка.
Номер счёта	Номер счёта резидента, на который зачислены (с которого списаны) денежные средства при осуществлении валютной или иной операции.
Номер корректировки	Доступно для заполнения если вы отметили <input checked="" type="checkbox"/> «Признак корректировки». Укажите номер корректировки.
Операция проведена банком-нерезидентом	Отметьте <input checked="" type="checkbox"/> , если нужно указать код страны банка-нерезидента в случае если зачисление (списание) денежных средств проведено по

	счёту резидента, открытому в банке-нерезиденте. Заполните вручную или выберите из справочника  .
Валютная операция № Чтобы добавить поля для ввода информации о валютной операции нажмите кнопку «Добавить валютную операцию».	
Номер строки	Доступно для заполнения если вы отметили <input checked="" type="checkbox"/> «Признак корректировки». Укажите номер изменяемой строки.
Код вида валютной операции	Заполните вручную или выберите из справочника  .
Документ/Уведомление	Укажите или выберите из выпадающего списка номер расчётного документа или номер уведомления о зачислении средств в иностранной валюте на транзитный валютный счёт клиента; если номер неизвестен, отметьте <input checked="" type="checkbox"/> поле «Без номера» ниже. Также укажите дату документа на зачисление в поле «от». Обратите внимание, что для отображения в списке документы должны отвечать следующим условиям: <ul style="list-style-type: none"> • Состояние документа отлично от «Возвращён» или «Ликвидирован». • Данные о плательщике/банке плательщика, перевододателя/банке перевододателя совпадают с данными клиента/уполномоченного банка, для которых создаются сведения. • Для уведомлений о зачислении валюты: транзитный счёт принадлежит клиенту, для которого создаются сведения, или открыт в банке, указанном на форме создания сведений, а с даты поступления валюты на счёт прошло не более 30 дней. • Для платёжного поручения: в назначении указан код валютной операции.
Признак платежа	Выберите из списка один из кодов.
Уникальный номер контракта	Необязательный реквизит. Если валютная операция связана с расчётами по контракту или кредитному договору, поставленному на учёт, укажите его уникальный номер. Номер должен соответствовать формату: 8цифр/4цифры/4цифры/1цифра/1цифра.
Номер/дата договора	Укажите номер расчётного документа при зачислении или при списании; если номер неизвестен, отметьте <input checked="" type="checkbox"/> в поле «Без номера» ниже. Также укажите дату договора в поле «от».

Сумма обязательств по договору	Укажите соответствующую сумму. Если вы выбрали «Договор», вам также может быть доступен признак «Без номера».
Сумма в валюте платежа	Укажите сумму средств, зачисленных на счёт (списываемых со счёта) резидента, и цифровой код валюты платежа. Укажите код валюты, выбрав значение из списка в поле «Код валюты».
Сумма в валюте контракта	Заполните поле, если код валюты подтверждающего документа и код валюты контракта (кредитного договора) не совпадают. Укажите код валюты, выбрав значение из списка в поле «Код валюты».
Дата операции	Укажите дату проводимой операции в формате ДД.ММ.ГГГГ.
Ожидаемый срок	Укажите ожидаемый срок репатриации иностранной валюты и (или) валюты Российской Федерации.
Срок возврата аванса	Укажите срок возврата денежных средств, уплаченных нерезиденту авансом за неввезённые в РФ товары и/или невыполненные нерезидентом работы/услуги.
Признак предоставления документов	Выберите признак предоставления документов из списка.
Примечание	Укажите дополнительную информацию о валютной операции в случае необходимости. Заполните вручную или выберите из справочника  .

После заполнения блока «**Валютная операция №**» нажмите кнопку «Сохранить». Для добавления новой операции снова нажмите кнопку «Добавить валютную операцию». Добавленные операции также могут быть отредактированы, скопированы или удалены по нажатию соответствующих значков.

9.1.3.2 Справка о подтверждающих документах

Справка о подтверждающих документах предоставляется в банк в срок, не превышающий 15 календарных дней, следующих за месяцем, в течение которого были осуществлены валютные операции по контракту или кредитному договору. Вам также доступен просмотр справок о подтверждающих документах, отправленных вам банком.



Вы вправе не представлять в банк УК справку о подтверждающих документах в случае неприменения требования о репатриации денежных средств, в том числе согласно специальным экономическим мерам.

Вы также можете создать справки о подтверждающих документах по декларациям в разделе «[Декларации на товары](#)».

Справка о подтверждающих документах № 00000 от дд.мм.гггг

Клиент: ЗАО "Организация", ИНН 11122233444

Банк: ЗАО КБ "БАНК", БИК: 012345000

Уникальный номер контракта

☐ Признак корректировки

Подтверждающие документы

[Добавить подтверждающий документ](#)

[Сохранить](#) [Отправить](#)

Справка о подтверждающих документах № 00000 от дд.мм.гггг

Клиент: ЗАО "Организация", ИНН 11122233444

Банк: ЗАО КБ "БАНК", БИК: 012345000

Уникальный номер контракта

☐ Признак корректировки

Подтверждающие документы

№	Документ	КВД	Сумма	Признак	Срок	Страна	Дата корр.
Документ 1	<p>№ документа</p> <p><input type="checkbox"/> Без номера</p> <p>Код документа: 13_4</p> <p><input checked="" type="checkbox"/> Получение денежных средств нерезидентом КНР</p>		<p>Сумма в валюте документа</p> <p>Валюта</p>	<p>Сумма в валюте контракта</p> <p>Валюта</p>	<p>Признак поставки</p> <p>Ожидаемый срок</p>	<p>Код страны грузополучателя (грузополучателя)</p>	
<p>Примечание</p> <p>Сохранить Отменить</p>							

[Добавить подтверждающий документ](#)

[Сохранить](#) [Отправить](#)

Поле	Описание реквизита
Номер	Чтобы указать или изменить номер документа, нажмите соответствующее поле в заголовке документа.
Дата	Автоматически указывается текущая дата.
Клиент	Выберите резидента из списка.
Банк	Выберите уполномоченный банк из списка.
Уникальный номер контракта	Укажите уникальный номер контракта или кредитного договора. Номер должен соответствовать установленному формату: 8цифр/4цифры/4цифры/1цифра/1цифра.
Признак корректировки	Отметьте <input checked="" type="checkbox"/> , если требуется выполнить корректировку уже существующих сведений о валютных операциях.
Подтверждающий документ №	
Чтобы добавить поля для ввода информации о валютной операции нажмите кнопку «Добавить подтверждающий документ».	
Номер строки	Доступно для заполнения если вы отметили <input checked="" type="checkbox"/> «Признак корректировки». Укажите номер строки.
Дата корректируемой справки	Доступно для заполнения, если вы отметили <input checked="" type="checkbox"/> «Признак корректировки». Укажите дату корректируемой справки о подтверждающих документах.
Номер документа	Укажите номер документа (если номер неизвестен, отметьте «Без номера»).

Дата документа	Укажите дату подтверждающего документа.
Сумма в валюте документов	Укажите сумму операции в валюте документа (возможен ввод сумм через «/»). Также укажите код валюты.
Код вида документа	Заполните вручную или выберите из справочника  .
Получение денежных средств нерезидентом КНР	Признак может быть установлен при выборе значения 13_4 в поле «Код вида документа». Отметьте <input checked="" type="checkbox"/> , чтобы заполнить код вида документа значением «13_4/156». Эта информация также будет указана в ведомости банковского контроля.
Ввоз или вывоз товара, передаваемого безвозмездно	Признак может быть установлен при выборе значения 22_3 или 22_4 в поле «Код вида документа». Отметьте <input checked="" type="checkbox"/> , если ввоз или вывоз товара оформляется безвозмездно.
Сумма в валюте цены контракта	Укажите сумму операции в валюте цены контракта (возможен ввод сумм через «/»), если код валюты подтверждающего документа и код валюты контракта (кредитного договора) не совпадают. Также укажите код валюты.
Признак поставки	При необходимости выберите один из признаков. Обратите внимание, что значение признака поставки также зависит от выбранного кода вида документа.
Код страны грузоотправителя (грузополучателя)	При необходимости укажите цифровой код страны места нахождения грузополучателя, в которую товары вывозятся из РФ, или грузоотправителя, из которой товары ввозятся в РФ. Заполните вручную или выберите из справочника  .
Ожидаемый срок	При необходимости укажите максимальный срок исполнения обязательств нерезидентом.
Примечание	При необходимости укажите дополнительные сведения о подтверждающих документах.

После заполнения блока «Подтверждающий документ №» нажмите кнопку «Сохранить». Для добавления новой операции снова нажмите кнопку «Добавить подтверждающий документ». Добавленные операции также могут быть отредактированы, скопированы или удалены по нажатию соответствующих значков.

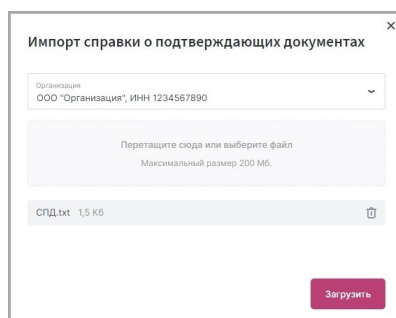
9.1.3.3 Импорт справки о подтверждающих документах

Для импорта справки о подтверждающих документах нажмите значок  на панели инструментов.



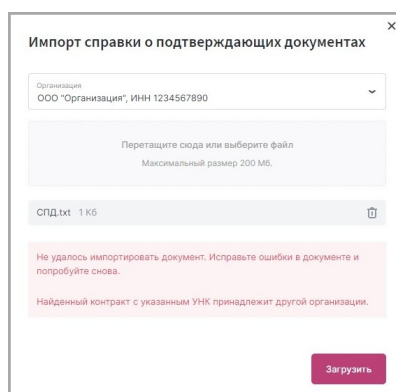
Для успешного импорта файл должен быть в формате «Сбербанк Бизнес», т.е. одна справка в одном *.txt файле.

После перехода к форме импорта вам может потребоваться выбрать организацию, добавить один или несколько файлов, затем нажать кнопку «Загрузить».



При успешном импорте вам будет отображено соответствующее сообщение, а импортируемая справка будет добавлена в список документов раздела.

В случае, если в импортируемой справке содержатся ошибки, вам будет отображено соответствующее сообщение с краткой информацией об ошибке.



9.1.3.4 Заявление о снятии с учёта контракта (кредитного договора)

Заявление о снятии с учёта контракта (кредитного договора)

Общая информация

Кому
ЗАО КБ "БАНК", г.Москва, БИК: 041203729

Резидент
ОБЩЕСТВО С ОГРАНИЧЕННОЙ ОТВЕТСТВЕННОСТЬЮ "Организация", ...

Адрес
Москва, ул. Ленина 1

Уникальный номер контрактаот

Контракт №от

Нерезидент, которому уступаются требования по контракту
Нерезидент

ИННКПП

Код страны

Документ, подтверждающий уступку требованийот

Причина снятия с учёта

☐

Перевод из банка УК контракта (кредитного договора) на обслуживание в другой уполномоченный банк (в другой филиал этого банка УК, из головного офиса банка УК в филиал банка УК,из филиала в головной офис банка УК), а также при закрытии резидентом всех расчётных счетов в банке УК (п.п. 6.1.1).

☐

Исполнение сторонами всех обязательств по контракту (кредитному договору), включая исполнение обязательств третьим лицом(п.п. 6.1.2).

☐

Уступка резидентом требования по контракту (кредитному договору) другому лицу - резиденту и получение встречного предоставления по договору уступки требования либо перевод долга резидентом по контракту (кредитному договору) на другое лицо - резидента (п.п. 6.1.3).

☒

Уступка резидентом требования по контракту (кредитному договору) нерезиденту и получение встречного предоставления по договору уступки требования либо перевод долга резидентом по контракту (кредитному договору) на нерезидента (п.п. 6.1.4).

☐

Исполнение (прекращение) обязательств по контракту (кредитному договору) по иным, не указанным в подпункте 6.1.2 настоящего пункта, основаниям, предусмотренным законодательством Российской Федерации (п.п. 6.1.5).

☐

Прекращение оснований, требующих в соответствии с настоящей Инструкцией постановки на учёт контракта(кредитного договора), в том числе вследствие внесения соответствующих изменений и (или) дополнений в контракт (кредитный договор),а также в случае если контракт (кредитный договор) был ошибочно принят на учёт при отсутствии в контракте (кредитном договоре) оснований, требующих его принятия на учёт (п.п. 6.1.6).


Дополнительно

Дополнительная информация

Сохранить

Отправить

Поле	Описание реквизита
Кому	Выберите уполномоченный банк из списка.
Резидент	Выберите резидента из списка.
Адрес	Укажите почтовый адрес резидента: индекс, населённый пункт, улица, дом и помещение/офис.
Уникальный номер контракта	Номер контракта/кредитного договора должен соответствовать установленному формату:

	8цифр/4цифры/4цифры/1цифра/1цифра.
от	Укажите дату оформления контракта/кредитного договора.
Контракт №	Укажите номер контракта.
от	Укажите дату контракта в формате ДД.ММ.ГГГГ.
Уполномоченный банк, в который переводится контракт	Укажите банк. Заполните вручную или выберите из справочника  .
Нерезидент, которому уступаются требования по контракту Блок доступен при выборе п.п. 6.1.4 в блоке Причина снятия с учёта	
Нерезидент	Укажите нерезидента.
ИНН	ИНН нерезидента.
КПП	КПП нерезидента.
Код страны	Код страны государственной регистрации (места нахождения) нерезидента.
Документ, подтверждающий уступку требований	Укажите документ.
от	Дата документа, подтверждающего уступку требований.
Причина снятия с учёта	
Причина закрытия	Выберите причину снятия с учёта контракта/кредитного договора из списка предложенных. В зависимости от выбранной причины, на форме могут быть скрыты некоторые поля или может потребоваться заполнить дополнительные сведения.
Дополнительная информация	Укажите дополнительные сведения к заявлению о снятии с учёта. Необязательный реквизит.

Когда заявление будет исполнено, соответствующий контракт/кредитный договор в разделе «**Валютные контракты**» будет переведён в состояние «Снят с учёта».

9.1.3.5 Заявление о внесении изменений в раздел I ВБК

Заявление о внесении изменений в раздел I ББК № 00000 от ДД.ММ.ГГГГ

Резидент
ООО "Организация", ИНН 888844411144

Базис
АО КБ "БАНК", г.Москва, БИК: 123456789

Уникальный номер контракта

от

Контракт №

от

Номер пункта

Номер подпункта/графы/строки

Содержание изменений

Добавить в таблицу

Сохранить

Удалить

Номер пункта	Номер подпункта/графы/строки	Новое значение
Документы, на основании которых вносятся изменения	Наименование типа документа	
	Номер и дата документа	

Добавить в таблицу


Сохранить

Удалить

Наименование типа документа	Номер документа, на основании которого внесены изменения	Дата документа, на основании которого внесены изменения
-----------------------------	--	---

Перетащите сюда или выберите файл

До 10 файлов, общим объемом не более 200 МБ

Поле	Описание реквизита
Признак аффилированного лица	Отметьте  для установки признака.
Номер	Чтобы указать или изменить номер документа, нажмите соответствующее поле в заголовке документа.
Дата	Автоматически указывается текущая дата.
Клиент	Выберите резидента из списка.
Банк	Выберите уполномоченный банк из списка.
Уникальный номер контракта	Укажите уникальный номер контракта. Номер должен иметь формат 8цифр/4цифры/4цифры/1цифра/1цифра.
от	Укажите дату создания контракта/кредитного договора.
Контракт №	Укажите номер контракта.
от	Укажите дату создания контракта.
Информация о переоформляемых разделах	Укажите номер изменяемого раздела.
Номер графы	Укажите номер подпункта/графы/строки в формате A/B/C, где: A – номер подраздела

	В – номер поля раздела или столбца таблицы С – номер строки таблицы
Содержание изменений	Укажите новое значение изменяемого поля.
Кнопки «Добавить», «Сохранить» и «Удалить» используются для добавления, сохранения и удаления записи.	
Документы, на основании которых вносятся изменения	
Наименование типа документа	Укажите тип документа, на основании которого в контракт (кредитный договор) вносятся изменения.
Номер и дата документа	Укажите номер и дату документа, на основании которого в контракт (кредитный договор) вносятся изменения.
Кнопки «Добавить», «Сохранить» и «Удалить» используются для добавления, сохранения и удаления записи.	
Примечание	При необходимости укажите дополнительные сведения о подтверждающих документах.

Когда заявление будет исполнено, в соответствующий контракт/кредитный договор в разделе «**Валютные контракты**» будут внесены указанные изменения.

9.1.4 Декларации и статистические формы

В разделе «**Декларации и статистические формы**» доступен список деклараций и статистических форм, полученных от Федеральной таможенной службы, а также отображены сроки оформления по ним справок о подтверждающих документах (СПД). Возможности раздела зависят от вашего банка.

Декларации и статистические формы							
<div> <div> <div>↺</div> <div>↻</div> <div>⌵</div> <div>⌶</div> </div> <div> <div>Вчера</div> <div>Сегодня</div> <div>Неделя</div> <div>Май</div> <div>Июнь</div> <div>23.05.2023 - 06.06.2023</div> <div>📅</div> <div>Применить</div> </div> <div> <div>УНК</div> <div>Найти</div> </div> </div>							
<input type="checkbox"/> Дата, номер	УНК	Организация	Направление	Сумма	СПД	Состояние	Срок подачи СПД
<input type="checkbox"/> № 11404 26.05.2023	91482338/7888/7914/0/4	ЗАО "ФИРМА", ИНН 1354962054	ЭК	36,00 USD	СПД № 108 от 26.05.2023	СПД принята ВК 30.05.2023	22.06.2023 Еще 12 рабочих дней
<input type="checkbox"/> № 11403 26.05.2023	91482338/7888/7914/0/3	ЗАО "ФИРМА", ИНН 1354962054	ЭК	36,00 USD	Список СПД 2	СПД принята ВК 30.05.2023	22.06.2023 Еще 12 рабочих дней
<input type="checkbox"/> № 11402 26.05.2023	91482338/7888/7914/0/2	ЗАО "ФИРМА", ИНН 1354962054	ЭК	76,00 USD	Не требует	СПД не предоставлена	22.06.2023 Еще 12 рабочих дней
<input type="checkbox"/> № 11401 26.05.2023	91482338/7888/7914/0/1	ЗАО "ФИРМА", ИНН 1354962054	ЭК	76,00 USD	Список СПД 2	СПД в работе	22.06.2023 Еще 12 рабочих дней
<input type="checkbox"/> № 11400 26.05.2023	91482338/7888/7914/0/0	ЗАО "ФИРМА", ИНН 1354962054	ЭК	16,00 USD	Список СПД 2	СПД требует обновления	22.06.2023 Еще 12 рабочих дней
<input type="checkbox"/> № 11399 26.05.2023	91482338/7888/7919/9/9	ЗАО "ФИРМА", ИНН 1354962054	ЭК	11,00 USD	Список СПД 2	СПД требует обновления	22.06.2023 Еще 12 рабочих дней

Список документов содержит следующие столбцы:

- Дата, номер
- Тип документа
- УНК - уникальный номер контракта, к которому привязана декларация

- Организация (если в управлении клиента находятся счета нескольких организаций)
- Направление –ЭК (экспорт)/ИМ (импорт)
- Сумма
- СПД - справки о подтверждающих документах, созданные на основе декларации:
 - При наличии уже созданных СПД, ссылка ведёт к их списку, где можно просмотреть их состояние.
 - При отсутствии справок в колонке доступна кнопка «Не требует», по нажатию на которую декларации будет присвоено состояние «СПД не требуется».
- Состояние - одно из состояний декларации:
 - СПД принята ВК
 - СПД возвращена ВК
 - СПД в работе – по декларации есть сохранённые/отправленные СПД
 - СПД требует обновления – если по декларации были обновлены основные реквизиты, а СПД уже была создана
 - СПД не требуется – при выборе операции «СПД не требуется»
 - СПД не предоставлена – по декларации ещё нет сохранённых/отправленных СПД
- Срок подачи СПД

При выборе декларации в списке клиент может воспользоваться следующими операциями на панели инструментов:

- Создать СПД на основе одной или более деклараций. При этом часть полей в открывшейся форме будет предзаполнена. Подробнее о форме создания СПД см. [«Справка о подтверждающих документах»](#).
- СПД не требуется - при этом в колонке «Состояние» выбранной декларации будет указана соответствующая информация.

Также на панели инструментов доступны поиск документа по УНК и фильтр по датам и состояниям документов.


9.1.5 Уведомления о зачислении валюты


В разделе «Уведомления о зачислении валюты» представлен список уведомлений о поступлении экспортной выручки на ваши транзитные счета.


Уведомление	Счёт	Сумма и дата	Распорядиться до	Распоряжения
<input type="checkbox"/> № 235 10.09.2020	40702 840 1 0000 00000005 (USD) ЗАО ФИРМА	555 000,25 USD 10.09.2020	10.09.2020	
<input type="checkbox"/> № 234 10.09.2020	40702 840 1 0000 00000005 (USD) ЗАО ФИРМА	23 000,25 USD 10.09.2020	10.09.2020	
<input type="checkbox"/> № 111 10.09.2020	40702 840 1 0000 00000005 (USD) ЗАО ФИРМА	432 000,25 USD 10.09.2020	10.09.2020	
<input type="checkbox"/> № 3027 19.02.2020	40702 840 1 0000 00000005 (USD) ЗАО ФИРМА	17 000,00 USD 19.02.2020	19.02.2020	

Информация о сформированных распоряжениях и количестве подготовленных, но не отправленных документов находится в столбце «Распоряжения». Щёлкните текст в этом столбце, чтобы перейти на страницу с распоряжениями на списание валюты с транзитного счёта, которые

сформированы по выбранному уведомлению. Для просмотра списка всех распоряжений, созданных в Сервисе, перейдите в раздел [«Списание с транзитного счёта»](#).

Для просмотра уведомления выберите его в списке и нажмите кнопку «Просмотр»  на панели инструментов. Откроется сформированный документ «Уведомление о зачислении валюты» (при наличии также отображается SWIFT-сообщение).

Для создания распоряжения на списание средств в иностранной валюте с транзитного счёта выберите уведомление в списке и нажмите кнопку «Распоряжение»  на панели инструментов.

Вы также можете создать [сведения о валютных операциях](#) на основе уведомления о зачислении валюты. Для этого выделите уведомление о зачислении валюты в списке, нажмите кнопку «Создать»  на панели инструментов и выберите «Сведения о валютных операциях».



Обратите внимание, что возможность создания сведений о валютных операциях доступна при выполнении следующих условий:



- Вы обладаете соответствующими правами на создание документов валютного контроля в рамках договора банка плательщика и организации-плательщика.
- Выбранный документ, на основе которого создаются сведения, не находится в состоянии «Возвращён» или «Ликвидирован».

9.1.5.1 Распоряжение на списание средств в иностранной валюте с транзитного счёта

Для того чтобы создать распоряжение на основе полученного уведомления:

- В разделе [«Уведомления о зачислении валюты»](#) выберите уведомление в списке. Нажмите кнопку «Распоряжение»  на панели инструментов. Кнопка доступна, если счёт, по которому создано уведомление, действующий.
- В разделе [«Списание с транзитного счёта»](#) нажмите кнопку «Создать»  на панели инструментов.



[Подробнее о порядке создания документов.](#)

Распоряжение на списание средств в иностранной валюте с транзитного счёта № 00000 от 00.00.0000

Реквизиты сторон

Уполномоченный банк
РКЦ НАХОДКА, ИНН 5463217899

Клиент
ООО "Солнышко", ИНН 5469871233

Контактное лицо
Ivanov I.

Телефон
89136547789

Способ продажи
через банк

Срочность
обычная

Документ

Уведомление о поступлении №

от

Сумма валютной выручки
0.00

Валюта
Доллар США (USD)

Списать с транзитного счёта

\$

40702840400012369458 Долларовый счёт
Остаток 100 501 USD План. ост. 100 501 USD

Общая сумма списания
0.00

Валюта
Доллар США (USD)

В т.ч. сумма продажи валюты

Сумма продажи
0.00

Валюта
Доллар США (USD)

Согласованный курс сделки

Валюта
RUB за 1.00 USD

Комментарий к курсу

Перечислить на счёт

☒ в уполномоченном банке

☐ в другом банке

Счёт

В т.ч. для зачисления на валютный счёт

Сумма для зачисления
0.00

Валюта
Доллар США (USD)

На валютный счёт

Счёт для удержания комиссии

£

4070282632123111111

Информация для валютного контроля

Добавьте сведения о валютных операциях, если требуется сразу передать в банк информацию для валютного контроля

Добавить операцию

Дополнительно

Примечание

Не забудьте заполнить и отправить в банк Сведения о валютных операциях.

Срок предоставления - 15 рабочих дней после даты зачисления иностранной валюты на транзитный счёт.


Перетащите сюда или выберите файл

Максимальный размер 50 МБ. Чтобы отправить несколько документов, поместите их в архив и прикрепите его к письму.

Сохранить

Отправить

Поле	Описание реквизита
Сведения о документе	
Номер	Чтобы указать или изменить номер документа, нажмите соответствующее поле в заголовке документа.
Дата	Чтобы указать дату, нажмите соответствующее поле в заголовке документа.
Способ продажи	Укажите способ продажи средств из списка.
Срочность	Укажите срочность документа («Обычная»/«Высокая»).
Реквизиты сторон	

Уполномоченный банк	Выберите уполномоченный банк из списка.
Клиент	Выберите резидента из списка.
ОКПО	Укажите общероссийский классификатор предприятий и организаций.
ОКТМО	Укажите общероссийский классификатор территорий муниципальных образований.
Контактное лицо	Укажите ФИО контактного лица организации-клиента. ФИО подставляется автоматически при открытии формы и может быть указано вручную.
Телефон	Укажите телефон контактного лица организации-клиента.
Реквизиты документа	
Уведомление о поступлении №	Укажите номер уведомления о поступлении валюты.
от	Укажите дату поступления уведомления, на основании которого создаётся распоряжение, в формате ДД.ММ.ГГГГ. По умолчанию указывается текущая дата.
Сумма валютной выручки	Укажите общую сумму и валюту выручки в иностранной валюте, поступившую на транзитный валютный счёт, а также код валюты.
Списать с транзитного счёта	Укажите номер транзитного счета, с которого будет произведено списание средств.
Общая сумма списания	Укажите общую сумму списания. Сумма должна быть меньше или равной общей сумме поступившей валютной выручки.
В том числе сумма продажи валюты	
Сумма обязательной продажи	Укажите сумму, предназначенную для продажи.
Сумма сверх обязательной продажи	В зависимости от вашего банка вам может быть необходимо указать сумму.
Сумма продажи	В зависимости от вашего банка вам может быть необходимо указать сумму.
Согласованный курс сделки	Укажите согласованный с банком курс.
Перечислить на счёт	Выберите для перечисления суммы: на счёт «в уполномоченном банке», а затем выберите счёт, или «в другом банке» затем введите номер счета и БИК или название банка (Заполните вручную или выберите из справочника ).
В том числе зачисления на валютный счёт	
Сумма для зачисления	Укажите сумму зачисления на валютный счёт, которая равна общей сумме валютной выручки за вычетом суммы продажи, указанной в поле «В том числе сумма продажи». Необязательный реквизит.

На валютный счёт	Укажите номер валютного счета, на который переводится часть списываемой суммы.
Счёт для удержания комиссии	Выберите счёт для списания комиссии при продаже валюты из списка.

Информация для валютного контроля. Блок отображается, если банк предоставляет своим клиентам возможность указать информацию о паспорте сделки. Добавьте сведения о валютных операциях, если требуется сразу передать в банк информацию для валютного контроля, которая может включать уникальный номер контракта, дату постановки на учёт и прочее.

Запись об отправленном документе появится в разделе «[Списание с транзитного счёта](#)».

9.1.6 Списание с транзитного счёта

В разделе «**Распоряжения на списание с транзитного счёта**» представлен список распоряжений на списание средств с транзитного счёта.

Распоряжения на списание с транзитного счёта								Архив
								Фильтры
Документ	Состояние	Поступление	Списание	Сумма продажи	Зачисление	Уведомление	Файл	
<input type="checkbox"/> №119 от 19.11.2020	Подготовлен 19.11.2020	1,00 USD	1,00 USD	0,00 USD, обяз. 0,00	1,00 USD	№667 от 10.09.2018		
<input type="checkbox"/> №118 от 13.10.2020	Отправлен в банк 13.10.2020 Иванов	1,00 USD	1,00 USD	0,00 USD, обяз. 0,00	1,00 USD	№667 от 10.09.2018		
<input type="checkbox"/> №5 от 09.10.2020	Подготовлен 09.10.2020	5,00 EUR	5,00 EUR	5,00 EUR, обяз. 0,00, сверх обяз. 5,00	0,00 EUR	№5645654654654654 от 24.09.2020		
<input type="checkbox"/> №2 от 24.09.2020	Отправлен в банк 24.09.2020 Иванов	5,00 EUR	5,00 EUR	5,00 EUR, обяз. 0,00, сверх обяз. 5,00	0,00 EUR	№5645654654654654 от 24.09.2020		

Здесь вы можете создать и отправить в банк:

- [Распоряжение на списание средств в иностранной валюте с транзитного счёта](#)
- [Сведения о валютных операциях](#) для выбранного распоряжения. Вы также можете нажать «Создать СВО» на экране с сообщением об успешном сохранении/отправке распоряжения.

9.2 Валютные операции


Разделы блока «**Валютные операции**» позволяют совершать операции с иностранной валютой, получать по ним подтверждающие документы, а также просматривать курсы валют и настраивать их отображение на главной странице.

9.2.1 Курсы валют

В разделе «**Курсы валют**» вы можете просмотреть курсы валют ЦБ и банков, в которых у вас открыты счета.

Курсы валют					
<div> <div>+</div> <div>USD X</div> <div>EUR X</div> </div>					
Безналичный расчет		Наличный расчет		Дата	09.11.2018
Валюта	Диапазон	Покупка	Продажа	Курс ЦБ	Время поступления
1xEUR (Евро)	свыше 0	73.20	74.80	75.6817	15:51
1xEUR (Евро) к USD (Доллар США)	свыше 0	1.216001	1.228	75.6817	09:50
1xUSD (Доллар США)	свыше 0	64.35	65.75	66.0918	15:51

Для выбора валют, которые будут отображаться в разделе и на главной странице:

- Нажмите кнопку «Добавить валюту»  и выберите валюту.
- Чтобы удалить валюту для отображения, щёлкните значок x на кнопке с этой валютой на панели управления.
- Вы можете переключиться между вкладками «Безналичный расчёт» и «Наличный расчёт» в зависимости от того, какие данные вам нужны.

Указанная информация будет автоматически обновлена и отображена на [главной странице](#).

9.2.2 Платежи, переводы в валюте

В разделе «**Платежи, переводы в валюте**» вы можете создать и отправить поручения на перевод средств в иностранной валюте. Обратите внимание, что в зависимости от вашего банка могут быть установлены ограничения на валюты, для которых доступен данный тип перевода.

С помощью инструментов раздела вы можете:

- Просмотреть состояния документов в разделе ([подробнее о состояниях документов](#))
- [Создать новые поручения на перевод средств в иностранной валюте](#)
- [Создать заявление на розыск валютного перевода и просмотреть его результаты](#)
- Создать поручения на перевод средств в иностранной валюте на основе шаблонов ([подробнее о создании документов на основе шаблонов](#))
- Выполнить стандартные операции с документами ([подробнее об операциях с документами](#))
- Просмотреть архив поручений на перевод средств в иностранной валюте ([подробнее об архивации документов](#))

Платежи, переводы в валюте							Импорт	Архив
							Фильтры	
Документ	Состояние	Сумма	Платательщик	Получатель	Назначение	Файл		
№9 от 19.02.2021	Подписан 19.02.2021 Иванов	5,00 EUR	ЗАО ФИРМА 40702 810 1 0100 0000002 КБ БАНК	Organization INC	Purpose			
№987723 от 18.02.2021	Подготовлен 18.02.2021	5,00 EUR	ЗАО ФИРМА 40802 978 0 0000 0781111 РКЦ ТИКСИ	Organization INC	Purpose			
№13 от 17.02.2021	Подписан 17.02.2021 Иванов	1 337,00 EUR	Крокодил Гена 10306 978 9 8465 1511111 КБ БАНК	Organization INC	Purpose			
№987668 от 16.02.2021	В обработке 16.02.2021 Иванов	10,50 USD	ЗАО ФИРМА 40702 840 1 0000 0000005 КБ БАНК	Organization INC	Purpose			

Все реквизиты поручения должны быть заполнены на английском языке или латинскими буквами. Заявления, оформленные кириллицей, можно автоматически транслитерировать на этапе сохранения формы.



[Подробнее о порядке создания документов.](#)



Обратите внимание, что помимо отслеживания [стандартных состояний документов](#), здесь вы также можете отслеживать [состояния SWIFT переводов](#).

9.2.2.1 Создание нового поручения на перевод средств в иностранной валюте

Чтобы создать новое поручение на перевод средств в иностранной валюте нажмите кнопку «Создать» на панели инструментов.



Вы также можете нажать кнопку «Из шаблона» для создания поручения на основе шаблона.

Вы также можете создать [сведения о валютных операциях](#) на основе перевода средств в иностранной валюте одним из следующих способов:

- Выделите перевод средств в иностранной валюте в списке, нажмите кнопку «Создать» на панели инструментов и выберите «Сведения о валютных операциях».
- Нажмите «Создать СВО» на экране с сообщением об успешном сохранении/отправке платежа.

Обратите внимание, что возможность создания сведений о валютных операциях доступна при выполнении следующих условий:



- Вы обладаете соответствующими правами на создание документов валютного контроля в рамках договора банка плательщика и организации-плательщика.
- Выбранный документ, на основе которого создаются сведения, не находится в состоянии «Возвращён» или «Ликвидирован».

Поручение на перевод иностранной валюты

32A: Сумма перевода

Сумма

Валюта

978 (EUR)

Конвертация из валюты

Код инструкции

50: Перевододатель

Организация

ООО "Solnyshko"

Подразделение

Счёт

Адрес

g. Kaliningrad, ul. Sudostroitel'naya, dom 75, korpus II iz litery Z.Z1, pomeshchaniye

Контактное лицо / Представитель

Контактный телефон

52: Банк перевододателя

Код SWIFT

Использовать международное наименование банка

Наименование

RSC Nakhodka

MACQUARIE HOUSE, SUITE 10.01, 1 CASTLEREAGH STREET, SYDNEY 2000, AUSTRALIA

Свифт

LIAPAU21

59: Получатель

Получатель

Добавить получателя в справочник

ИНН

Счёт № (IBAN)

Страна/Код

Город

Адрес

BEI-код (SWIFT-код)

57: Банк получателя

Банк

Заполнить реквизиты банка вручную

Клиринговый код

СНАПС код

56: Банк-посредник

Если перевод валюты осуществляется с использованием банка-посредника, заполните его реквизиты

Перевод с использованием банка-посредника

Банк

Заполнить реквизиты банка вручную

Клиринговый код

СНАПС код

Номер операции

29

Дата

05.07.2021

Вид перевода

S.W.I.F.T.

Срочность

обычная

Дата валютирования

05.07.2021

Создать из шаблона

Без шаблона

Перетащите сюда или выберите файл

Максимальный размер 50 МБ. Чтобы отправить несколько документов, поместите их в архив и прикрепите его к письму.

Клиент-приказодатель

Если платёж исполняется по поручению клиента-приказодателя, заполните его реквизиты

Платёж по поручению клиента-приказодателя

Клиент

ИНН

Счёт

Страна/Код

Город

Адрес

Банк

Заполнить реквизиты банка вручную

Клиринговый код

Информация для валютного контроля

Поле могут быть заполнены, если необходимо передать в Банк информацию по операции, необходимой для осуществления валютного контроля.

ДТ №

Код вида услуг

Дополнительная информация для валютного контроля

Код ТН ВЭД

4903000000

Добавить код ТН ВЭД

Добавить операцию

Валютные операции

70: Назначение платежа

Информация о платеже в формате 4*35х

0/35

0/35

0/35

0/35

71A

Рекомендуемое наименование перевододателя (OUR)

Счёт для списания расходов

40702810100012365478, свободно 550.45 RUB

72: Информация отправителя получателю

Гарантированный перевод

0/210

77B: Обязательная отчётность

Информация для регулирующих органов в формате 3*35х

0/35

0/35

0/35

Уплата НДС обязательна

Сохранить как шаблон

Сохранить

Преобразовать в латиницу

Сохранить



Отправить

Введите не более пяти кодов ТН ВЭД. Каждый код должен содержать от 6 до 10 цифр


Поле	Описание реквизита
Номер операции	Номер присваивается документу автоматически и может быть указан вручную.
Дата	Укажите дату создания документа в формате ДД.ММ.ГГГГ. По умолчанию указывается текущая дата.
Межбанковский валютный перевод	Отметьте <input checked="" type="checkbox"/> , если выполняемый перевод является межбанковским.
Код инструкции	Выберите код из списка.
Вид перевода	Укажите вид перевода (S.W.I.F.T. / Post / TELEX).
Срочность	Укажите срочность документа («Обычная»/«Высокая»).
Дата валютирования	Укажите дату совершения будущей сделки в формате ДД.ММ.ГГГГ. По умолчанию указывается текущая дата.

Интернет-банк для корпоративных клиентов



Операции с валютой | 125

32A: Сумма перевода	
Сумма операции	Укажите сумму перевода.
Код валюты операции	Выберите из списка валют.
Конвертация из валюты	Отметьте <input checked="" type="checkbox"/> , чтобы указать для списания счёт в валюте, отличной от валюты перевода.
Код инструкции	Укажите код инструкции, который позволяет определить информацию о платеже и способе извещения. Заполните вручную или выберите из справочника  .
Желаемый курс сделки	<p>При конвертации валюты укажите желаемое значение курса при конвертации валюты. Вы также можете добавить комментарий.</p> <div> <p>Желаемый курс сделки</p> <p>0.88</p> <p>0.88 EUR за 1 USD</p> <p>Комментарий</p> </div>
50: Перевододатель / 52: Перевододатель	
Организация	Выберите организацию перевододателя из списка.
Подразделение	При наличии, выберите подразделение организации перевододателя из списка.
Счёт	Выберите номер счёта, с которого спишутся средства при переводе.
Страна/Код	Укажите страну и код страны перевододателя. Заполните вручную или выберите из справочника  .
Индекс	Укажите данные перевододателя.
Город	
Адрес	
Контактное лицо / Представитель	Укажите ФИО контактного лица.
Контактный телефон	Укажите телефон контактного лица.
52: Банк перевододателя / Банк перевододателя	
Код	SWIFT/БИК. Выберите SWIFT-код или БИК банка перевододателя.
Использовать интернациональное наименование банка	Отметьте <input checked="" type="checkbox"/> , чтобы использовать интернациональное наименование банка.
Наименование	Укажите наименование банка перевододателя (если возможно выбрать).
SWIFT/БИК	Укажите SWIFT/БИК банка перевододателя.
Корсчёт	Укажите номер корреспондентского счёта банка.


58: Банк получатель




Банк	Выберите из справочника 
Чтобы заполнить реквизиты банка получателя вручную, щёлкните «Заполнить реквизиты банка вручную». Раскроется блок с полями «Корсчёт», «Страна/Код», «Город», «Адрес». Нажмите ещё раз, чтобы скрыть поля.	
SWIFT/БИК	Укажите SWIFT/БИК банка перевододателя.
Клиринговый код	Укажите клиринговый код банка получателя.
CNAPS код	Код банка-получателя для перечисления в китайских юанях на территории континентального Китая. Используется для идентификации банка-получателя при международных расчетах. Длина кода 12 знаков, буквы CN вводить не требуется.
Счёт № (IBAN)	Укажите номер счета получателя в формате IBAN.

59: Получатель

Получатель-нерезидент	Отметьте, если получатель перевода не является резидентом.
Организация	Укажите наименование получателя. Заполните вручную или выберите из справочника 
ИНН	Укажите ИНН получателя.
Счёт № (IBAN)	Укажите номер счета получателя в формате IBAN.
Страна/Код	Укажите страну и код страны получателя. Заполните вручную или выберите из справочника 
Город	Укажите данные получателя.
Адрес	
BEI-код	Укажите BEI или SWIFT код. Код определяет международный идентификатор корпоративного клиента в системе SWIFT, если банк, обслуживающий счёт этого корпоративного клиента, зарегистрировал его в организации SWIFT. BEI-код имеет ту же структуру, что и SWIFT-код.

57: Банк получателя

Банк	Выберите из справочника 
Чтобы заполнить реквизиты банка получателя вручную, щёлкните «Заполнить реквизиты банка вручную». Раскроется блок с полями «Корсчёт», «Страна/Код», «Город», «Адрес». Нажмите ещё раз, чтобы скрыть поля.	
Клиринговый код	Укажите клиринговый код банка получателя.
CNAPS код	Код банка-получателя для перечисления в китайских юанях на территории


	континентального Китая. Используется для идентификации банка-получателя при международных расчетах. Длина кода 12 знаков, буквы CN вводить не требуется.
56: Банк-посредник:	
Перевод с использованием банка-посредника	Отметьте <input checked="" type="checkbox"/> , если необходимо указать реквизиты банка-посредника. Поля блока аналогичны блоку « 57: Банк получателя ».
Клиент-приказодатель:	
Платёж по поручению клиента-приказодателя	Отметьте <input checked="" type="checkbox"/> , если перевод выполняется по поручению клиента-приказодателя. Поля блока аналогичны блоку « 59: Получатель ».
Информация для валютного контроля Поля могут быть заполнены, если необходимо передать в Банк информацию по операции, необходимую для осуществления валютного контроля.	
Уникальный номер контракта	Укажите уникальный номер контракта.
Код вида операций	Укажите код производимой операции. Заполните вручную или выберите из справочника  .
ГТД №	Укажите номер грузовой таможенной декларации.
Код вида услуг	Укажите код вида услуги. Заполните вручную или выберите из справочника  .
Дополнительная информация для валютного контроля	Укажите в свободной форме дополнительную информацию об операции, при необходимости.
Код ТН ВЭД	Укажите до 5 кодов ТН ВЭД (классификационный код товара по единой товарной номенклатуре внешнеэкономической деятельности).
70: Назначение платежа Поле предназначено для указания плательщиком информации, позволяющей бенефициару идентифицировать принадлежность платежа к той или иной сделке (наименование товаров, выполненных работ, оказанных услуг, номер и дата договора, номер контракта, номер счета-фактуры и т.д.). Укажите дополнительную информацию об операции. Заполните вручную или выберите из справочника  .	
71А Укажите, за чей счёт совершается оплата комиссий при осуществлении перевода.	
72: Информация отправителя получателю Укажите дополнительную информацию об операции. Заполните вручную или выберите из справочника  .	
Гарантированный перевод	Отметьте <input checked="" type="checkbox"/> , чтобы гарантировать, что сумма перевода дойдёт до получателя в полном объёме.

77В: Обязательная отчетность: укажите информацию для регулирующих органов в формате 3*35.

Уплата НДС обязательна	Отметьте <input checked="" type="checkbox"/> , если требуется уплата НДС. Необходимо указать информацию о поручении на уплату налога со счета, открытого в текущем банке.
Преобразовать в латиницу	Нажмите кнопку, чтобы преобразовать указанную информацию в латиницу (английские буквы).

Валютная операция №


Обратите внимание, что набор полей зависит от вашего банка.

Код вида операции	Заполните вручную или выберите из справочника  .
УНК/Дата и номер контракта	Выберите данные, которые вы укажете в следующем поле: уникальный номер контракта, или номер и дату контракта.
Уникальный номер контракта/Номер и дата контракта	Отображаемые поля зависят от выбранного выше; если номер неизвестен, отметьте <input checked="" type="checkbox"/> в поле «Без номера» ниже.
Сумма в валюте платежа	Укажите сумму средств, зачисленных на счёт (списываемых со счета) резидента, и цифровой код валюты платежа. Укажите код валюты, выбрав из списка в поле «Код валюты».
Сумма в валюте контракта	Укажите сумму средств в валюте контракта. Укажите код валюты, выбрав из списка в поле «Код валюты».
Признак предоставления документов	Выберите признак предоставления документов из списка.

После заполнения блока «**Валютная операция №**» нажмите кнопку «Сохранить». Для добавления новой операции нажмите кнопку «Добавить валютную операцию». Добавленные операции также могут быть скопированы, изменены или удалены по нажатию на соответствующую кнопку.

9.2.2.2 Розыск валютного перевода

Чтобы создать заявление на розыск валютного перевода:

- Выберите валютный перевод в состоянии «Исполнен» и нажмите кнопку «Розыск документа»  на панели инструментов.
- Выберите «Розыск документа» в контекстном меню.

Business

Все организации

Новый платёж

Платежи, переводы в валюте

Импорт Архив

Филтеры

Документ	Состояние	Сумма	Платежщик	Получатель	Назначение платежа	Файл
№ 905 23.07.2020	Исполнен 17.02.2025	50 000,00 EUR	ООО "Организация" 40702 810 2 0000 0030000 ЗАО КБ "БАНК"	ООО "Организация"	Зачисление согласно реестра № 476018 от 03.06.2020 по договору № 340234 от 25.07.2018. Код реестра ЗП 476018. Без налога (НДС).	
№ 905 23.07.2020	Исполнен 17.02.2025	50 000,00 EUR	ООО "Организация" 40702 810 2 0000 0030000 ЗАО КБ "БАНК"	ООО "Организация"	Зачисление согласно реестра № 476018 от 03.06.2020 по договору № 340234 от 25.07.2018. Код реестра ЗП 476018. Без налога (НДС).	
№ 905 23.07.2020	Подготовлен 17.02.2025	50 000,00 EUR	ООО "Организация" 40702 810 2 0000 0030000 ЗАО КБ "БАНК"	ООО "Организация"	Зачисление согласно реестра № 476018 от 03.06.2020 по договору № 340234 от 25.07.2018. Код реестра ЗП 476018. Без налога (НДС).	
№ 905 23.07.2020	Отправлен в банк 17.02.2025	3 900,00 EUR	ООО "Организация" 40702 810 2 0000 0030000 ЗАО КБ "БАНК"	ООО "Организация"	Зачисление согласно реестра № 476018 от 03.06.2020 по договору № 340234 от 25.07.2018. Код реестра ЗП 476018. Без налога (НДС).	
№ 905 23.07.2020	Подготовлен 17.02.2025	78 980,00 EUR	ООО "Организация" 40702 810 2 0000 0030000 ЗАО КБ "БАНК"	ООО "Организация"	Зачисление согласно реестра № 476018 от 03.06.2020 по договору № 340234 от 25.07.2018. Код реестра ЗП 476018. Без налога (НДС).	

Сведения о валютных операциях
Просмотр документа
Копировать
Отозвать документ
Розыск документа



Для создания заявления вы должны обладать соответствующими правами.

Убедитесь, что в открывшейся форме указаны верные реквизиты разыскиваемого документа, нажмите кнопку «Отправить на розыск» и подпишите документ.

Розыск документа

Проверьте реквизиты разыскиваемого документа.

Документ

Перевод валюты № 905 от 07.02.2025

Получатель

ООО "Организация"

Счёт получателя

40702 810 2 0000 0030000

Сумма

100,00 \$

Назначение

Зачисление согласно реестра № 476018 от 03.06.2020 по договору № 340234 от 25.07.2018. Код реестра ЗП 476018. Без налога (НДС).

Отменить

Отправить на розыск

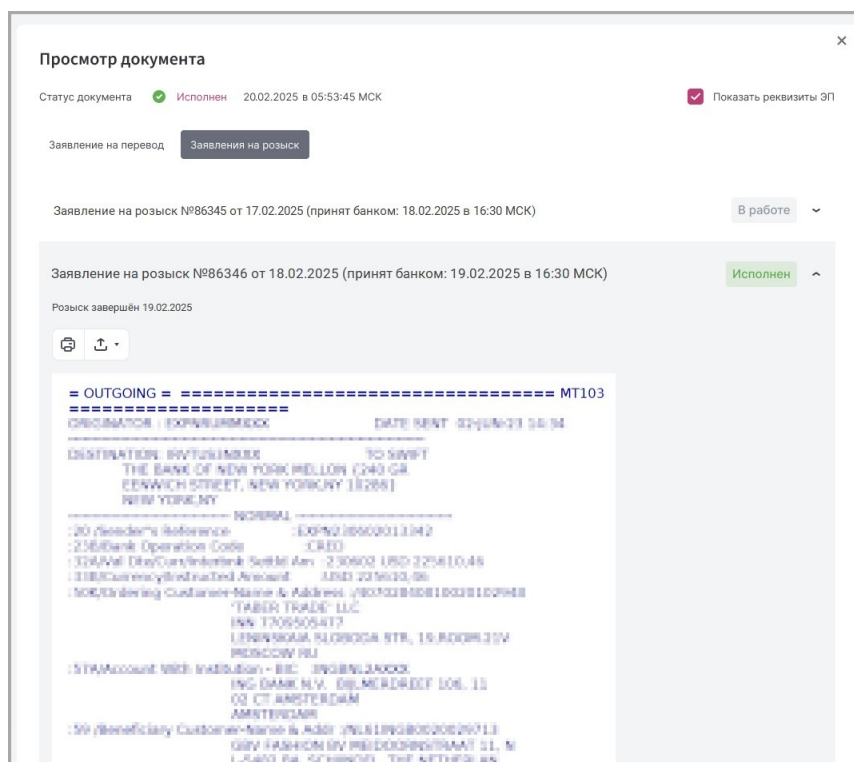
Вы можете посмотреть состояние заявления в разделе «Платежи, переводы в валюте», в соответствующей колонке валютного перевода, по которому оно было создано.

- «Заявление в работе» - заявление отправлено в банк
- «Есть обновления» - от банка пришёл ответ по заявлению

Вы также можете узнать о получении ответа по заявлению от банка в [центре уведомлений](#).


Для просмотра заявления и его результатов:

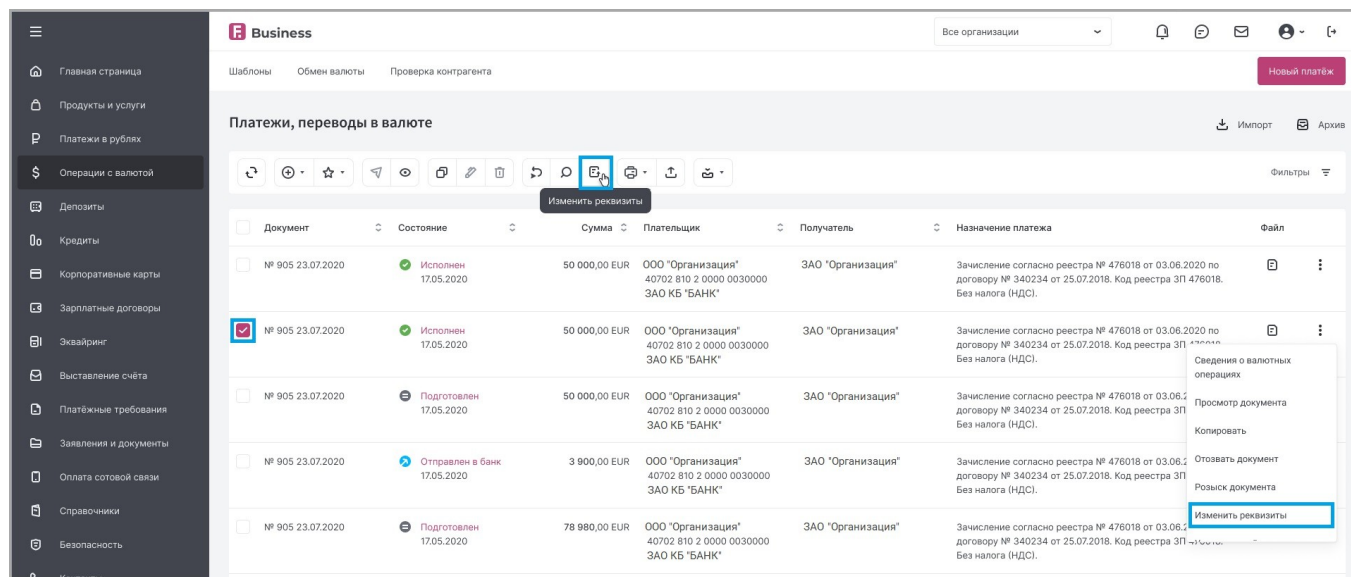
1. Откройте форму просмотра валютного перевода, по которому было отправлено заявление. По умолчанию выбрана вкладка «Заявление на перевод».
2. Перейдите на вкладку «Заявления на розыск». Если розыск по заявлению был успешно завершён, вам будет отображено актуальное SWIFT-сообщение.



9.2.2.3 Изменение реквизитов валютного перевода

Чтобы создать заявление на изменение реквизитов валютного перевода:

- Выберите валютный перевод в состоянии «Принят банком» или «Исполнен» и нажмите кнопку «Изменить реквизиты»  на панели инструментов.
- Выберите «Розыск документа» в контекстном меню.



Для создания заявления вы должны обладать соответствующими правами.

Откроется форма изменения реквизитов, аналогичная форме создания поручения на перевод иностранной валюты. Поля формы предзаполнены данными **отправленного ранее документа**.

Внесите необходимые изменения в доступные для редактирования поля в следующих блоках:

- 50: Перевододатель
- 59: Получатель
- 57: Банк Получателя
- 56: Банк-Посредник
- Клиент-приказодатель
- 70: Назначение платежа

Опционально заполните новое поле "Комментарий для банка".

Вы можете посмотреть состояние заявления в разделе «Платежи, переводы в валюте», в соответствующей колонке валютного перевода, по которому оно было создано.

- «Заявление в работе» - заявление отправлено в банк
- «Есть обновления» - от банка пришёл ответ по заявлению

Вы также можете узнать о получении ответа по заявления от банка в [центре уведомлений](#).

Для просмотра заявления и его результатов:

1. Откройте форму просмотра валютного перевода, по которому было отправлено заявление. По умолчанию выбрана вкладка «Заявление на перевод».
2. Перейдите на вкладку «Изменение реквизитов».

Просмотр документа

Статус документа Исполнен 17.10.2024 в 05:53:45 МСК Показать реквизиты ЭП

Заявление на перевод

Изменение реквизитов

Заявление на изменение реквизитов №111 от 21.01.2025 (принят банком: 22.01.2025 12:22 МСК) В работе

Заявление на изменение реквизитов №98 от 02.09.2024 (принят банком: 03.09.2024 15:30 МСК) Исполнен

Комментарий банка:
Пут надел какой-то ответ от банка.

Вы изменили реквизиты перевода на следующие:

50: Перевододатель

Организация ООО «Банк перевододателя»
Подразделение Внутреннее
Страна/Код 12345
Индекс 12345
Город Стамбул
Адрес Главная улица, 123
Контактное лицо нет
Контактный телефон нет

59: Получатель

Получатель ООО «Новый получатель»
Страна/Код 12345
Город Стамбул
Адрес Главная улица, 123
ИНН ИССТ-БАНК-А0
Счёт № (IBAN) RU38123456789012345678
BIC-код (SWIFT) ANBAMR33XXX

56: Банк-посредник

Банк ООО «Банк-посредник»

70: Назначение платежа

Назначение Оплата за услуги по договору № 123 от 01.01.2024.

Комментарий для банка:
Текст комментария Внесённый комментарий от клиента для банка.

9.2.3 Покупка, продажа, конвертация валюты


В разделе «**Покупка, продажа, конвертация валюты**» можно оформить и отправить в банк заявление на покупку/продажу/конвертацию валюты.

С помощью инструментов раздела вы также можете:

- Просмотреть состояния документов ([подробнее о состояниях документов](#))
- [Создать новые платёжные поручения](#)
- Выполнить стандартные операции с документами ([подробнее об операциях с документами](#))
- Просмотреть архив документов по покупке, продаже, конвертации валюты ([подробнее об архивации документов](#))





[Подробнее о порядке создания документов.](#)

Чтобы создать операцию покупки/продажи или конвертации валюты нажмите кнопку «Создать»  на панели инструментов и выберите требуемую форму.


Пример формы покупки валюты

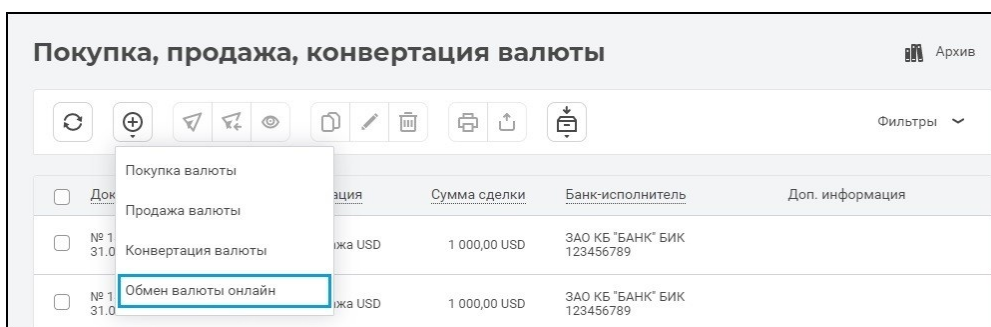
Поле	Описание реквизита
Номер операции	Номер присваивается документу автоматически и может быть указан вручную.
Дата	Укажите дату создания документа в формате ДД.ММ.ГГГГ. По умолчанию указывается текущая дата.
Срочность	Укажите срочность документа («Обычная»/«Высокая»).
Исполнение сделки	<p>Выберите способ исполнения сделки:</p> <ul style="list-style-type: none"> «В банке» – сделка будет выполнена по курсу банка; если он не указан, то по курсу ЦБ. «На бирже» – сделка будет выполнена по курсу торгов на бирже. В данном случае вам также требуется указать счёт для удержания комиссии.
Реквизиты сторон	
Уполномоченный банк	Укажите банк, в котором будет совершена операция.
Клиент	Укажите клиента-плательщика.
ОКПО	Укажите общероссийский классификатор предприятий и организаций клиента.
ОКТМО	Укажите общероссийский классификатор территорий муниципальных образований клиента. Заполните вручную или выберите из справочника  .
Контактное лицо	Укажите ФИО контактного лица.
Телефон	Укажите номер телефона контактного лица.
Покупка валюты:	Сумма покупки Укажите сумму покупки.
	Валюта зачисления Укажите валюту покупки.
	Сумма в рублях Сумма эквивалента в рублях рассчитывается автоматически на основании указанной суммы покупки.
	<div> <div>Покупка валюты</div> <div> <div>Сумма покупки 0.00</div> <div>Валюта зачисления USD</div> </div> <div>Сумма в рублях</div> </div>
Продажа валюты:	Сумма продажи Укажите сумму продажи.
	Валюта списания Укажите валюту продажи.

	<p>Сумма в рублях</p> <p>Сумма эквивалента в рублях рассчитывается автоматически на основании указанной суммы покупки.</p> <div> <div>Продажа валюты</div> <div> <div>Сумма продажи 0.00</div> <div>Валюта списания USD</div> </div> <div>Сумма в рублях</div> </div>
<p>Конвертация валюты:</p>	<p>Конвертировать валюту</p> <p>Укажите сумму, которая будет конвертирована.</p> <p>Валюта списания</p> <p>Укажите валюту списания.</p> <p>В валюту</p> <p>Укажите сумму, в которую будет произведена конвертация.</p> <p>Валюта зачисления</p> <p>Укажите валюту зачисления.</p> <p>Сумма в рублях</p> <p>Сумма эквивалента в рублях рассчитывается автоматически на основании указанной суммы покупки.</p> <p>По нажатию на кнопку  вы можете поменять валюты местами.</p> <div> <div>Конвертация валюты</div> <div> <div>Конвертировать валюту 0.00</div> <div>Валюта списания USD</div> </div> <div>В валюту</div> <div> <div>Валюта зачисления EUR</div> <div></div> </div> </div>
<p>Курс</p>	<p>Выберите курс валюты, по которому будет проведена операция.</p> <ul style="list-style-type: none"> <p>Курс банка</p> <p>В этом случае вам необходимо заполнить только поле «Сумма покупки» либо «Сумма в рублях». Остальные поля при последующей обработке заполняются сотрудником банка согласно курсу, указанному в договоре с клиентом.</p> <p>Курс по договору</p> <p>В этом случае вам необходимо заполнить только поле «Сумма покупки» либо «Сумма в рублях». Остальные поля при последующей обработке заполняются сотрудником банка согласно курсу, указанному в договоре с клиентом.</p> <p>Согласованный курс сделки</p> <p>Укажите согласованный с банком курс для заключения сделки покупки-продажи</p>

	иностранной валюты в течение операционного дня. При наличии обязательно для заполнения.
Тип сделки	Выберите одно из следующих значений: «Расчёт сегодня» или «Расчёт на следующий рабочий день». Если вы указали «Курс банка» в поле «Курс», то в поле «Тип сделки» будет установлено значение «Расчёт сегодня».
Счета для выполнения операции: в блоке укажите счета списания, зачисления и зачисления остатка валют для данной операции	
Для списания RUB	Выберите счёт из списка доступных счетов для списания.
Для зачисления EUR	Выберите счёт из списка доступных счетов для зачисления иностранной валюты.
Для удержания комиссии	Укажите, если вы выбрали исполнение сделки на бирже.
Для зачисления остатка RUB	Выберите счёт из списка доступных счетов для зачисления остатка.
Дополнительная информация Укажите дополнительную информацию для банка.	

9.2.3.1 Обмен валюты онлайн

Для обмена валюты по онлайн курсу нажмите кнопку «Создать»  на панели инструментов и выберите «Обмен валюты онлайн».



Откроется страница с формой документа. В верхней части страницы находится график с динамикой курса обмена валют. Вы можете настроить параметры графика, включая валюту, период и прочее.

Обратите внимание, что срок действия онлайн курса, по которому выполняется операция, ограничен. После окончания срока, курс будет обновлён.



[Подробнее о порядке создания документов.](#)

Обмен валюты онлайн

Реквизиты сторон

Организация

ООО "Солнышко", ИНН 5469871233

Номер операции

1

Уполномоченный банк

РКЦ НАХОДКА, ИНН 5463217899

Дата

05.07.2021

Обмен валюты

Будет списано

0.00

Валюта

USD (840)

Будет зачислено

0.00

Валюта

RUR (810)

Счета для выполнения операции

Для списания USD

Для зачисления RUR

40702810100012365478 ООО "Солнышко"

Остаток 5 679 003-11 RUB Свободно 550-45 RUB План. ...

Отправить

Поле	Описание реквизита
№	Номер присваивается документу автоматически и может быть указан вручную.
Дата	Укажите дату создания документа в формате ДД.ММ.ГГГГ. По умолчанию указывается текущая дата.
Реквизиты сторон	
Организация	Выберите организацию из списка.
Счета для выполнения операции	
По нажатию на кнопку  вы можете поменять валюты местами.	
Будет списано	Укажите сумму списания.
Будет зачислено	Укажите сумму зачисления.
Счета для выполнения операции	
Для списания	Укажите счёт для списания.
Будет зачислено	Укажите счёт для зачисления.

10 Счета на оплату

В данном разделе вам доступны счета и начисления могут быть присланы банком из различных систем, в том числе из информационной системы «Одно окно». «Одно окно» – это федеральная государственная информационная система, которая позволяет получить доступ к государственным и бизнес-сервисам, сопровождающим выход на экспортный рынок.

Дата	Состояние	Сумма и срок	Платательщик	Получатель	Номер	Платёж
23.07.2023	Новый	27 000,00 Р до 25.07.2023	ПАО «Лизинг-Моторс» ОАО «МОДЕЛЬНЫЙ БАНК ФАКТУРА.RU»	ООО «Новые решения» 40702 810 7 0140 0000162 «БСТ-БАНК» АО	60077274285462022-0000001	Создать платёж
11.07.2023	Обновлён	15 000,00 Р	ПАО «Лизинг-Моторс» ОАО «МОДЕЛЬНЫЙ БАНК ФАКТУРА.RU»	ООО «Новые решения» 40702 810 7 0140 0000162 «БСТ-БАНК» АО	60077274285462022-0000001	Создать платёж
12.07.2023	Исполнен	30 059,00 Р до 26.07.2023	ПАО «Лизинг-Моторс» ОАО «МОДЕЛЬНЫЙ БАНК ФАКТУРА.RU»	ООО «Новые решения» 40702 810 7 0140 0000162 «БСТ-БАНК» АО	60077274285462022-0000001	Платёж №109 от 23.02.2023
11.07.2023	Отозван	15 000,00 Р	ПАО «Лизинг-Моторс» ОАО «МОДЕЛЬНЫЙ БАНК ФАКТУРА.RU»	ООО «Новые решения» 40702 810 7 0140 0000162 «БСТ-БАНК» АО	60077274285462022-0000001	Платёж №109 от 23.02.2023

10.1 Просмотр выставленных счетов

На главной странице раздела вы можете просмотреть состояние выставленных счетов. Щёлкните дважды по выставленному счёту, чтобы просмотреть детальную информацию по нему.

Счёт на оплату от ООО «Организация»

27 000,00 Р оплатить до 25.07.2023

Статус документа Новый 23.07.2023 в 05:53:45

Информация о счёте

Дата поступления

23.07.2023

Номер

60077274285462022-0000001

Назначение

Оплата услуг

Получатель

Организация

ООО "Организация"

Номер

60077274285462022-0000001

ИНН

4560 465189

КПП

1234578

Наименование банка

«БСТ-БАНК» АО

БИК

045017666

Платательщик

Идентификатор

1112225689520000054884632

Организация

ЗАО "Фирма"

Номер счёта

40702 810 1 0000 0000000

ИНН

4560 465189

КПП

1234578

Наименование банка

ЗАО КБ "Банк"

БИК

045017666

Сумма к оплате и срок исполнения

Сумма счёта

26 800,00 Р

НДС (20%)

200,00 Р

Полная сумма

27 000,00 Р

Срок платежа

25.02.2023

Создать платёж

Вы можете создать платёжное поручение по выставленному счёту, нажав «Создать платёж» в колонке «Платёж» на основной странице раздела или на форме просмотра выставленного счёта. Если платёж уже был создан, вы можете перейти к его просмотру, нажав соответствующую ссылку в колонке «Платёж».

11 Депозиты

В разделе «Депозиты» отображается подробная информация по вашим рублёвым, валютным и мультивалютным депозитным продуктам (в том числе закрытым):

- Название и номер договора депозита
- Дата окончания
- Сумма депозита, ставка, а также сумма и дата следующей выплаты

Также в этом разделе вы можете выполнить следующие операции с депозитами:

- [Просмотреть условия депозита](#)
- Просмотреть выписку ([подробнее о просмотре выписки](#))
- [Снять средства с депозита](#)
- [Пополнить депозит](#)
- [Отправить заявление на открытие нового депозита](#)
- [Просмотреть и создать прочие заявления по депозитам](#)

Чтобы просмотреть закрытые депозиты, отметьте ☒ «Показывать закрытые депозиты».

11.1 Условия депозита

Чтобы просмотреть подробную информацию по депозиту нажмите кнопку «Условия депозита» в блоке с депозитом.

Откроется страница с подробной информацией по депозиту. Здесь вы также можете:

- Переименовать депозит, щёлкнув его название.
- Перейти к пополнению, снятию или выписке по депозиту.
- Сохранить реквизиты в формате PDF
- Отправить заявление на изменение условий депозита

Мультивалютный вклад

Договор №133 от 23.11.2021 г.
ООО "Организация"
ЗАО КБ "БАНК", БИК 111222333, к/счёт 30101 810 2 0000 0000123

Пополнить

Снять

Выписка

Изменить условия

Сохранить реквизиты

Условия

Срок действия депозита
(в днях)

1 095

Валюта

RUB, USD, EUR

Режим конвертации

Стандартный режим

Пролонгация

Да

Частичное снятие

Да

Капитализация

ежемесячно

Депозит открыт

23.11.2021

Дата окончания депозита

23.11.2024

RUB

USD

EUR

Сумма и сроки

Сумма депозита

1 000 000,00 Р

Следующая выплата

25.02.2022 г.

Проценты к следующей
выплате

9 651,00 Р

Ставка

4.25% годовых

Сейчас можно снять

100 000,00 Р

На начало действия
договора

100 000,00 Р

Выплаченные проценты

0,00 Р

Налог на доход

0,00 Р

Счета

Депозитный счёт

40205 810 5 2500 0000007

Счёт для выплаты
процентов

42302 810 2 0000 0000001
ЗАО "МОЙ БАНК"

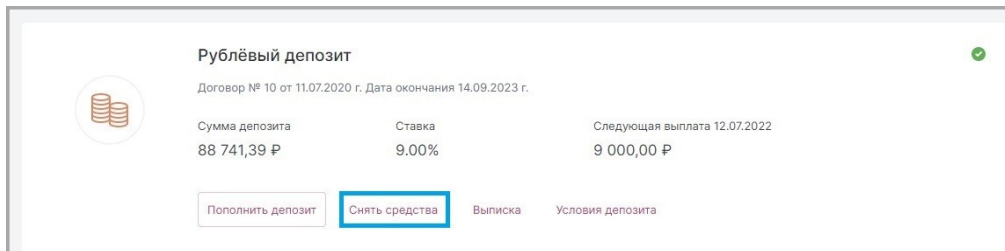
Информация по мультивалютному депозиту отображается отдельно для каждой валюты депозита.

11.2 Снятие средств с депозита

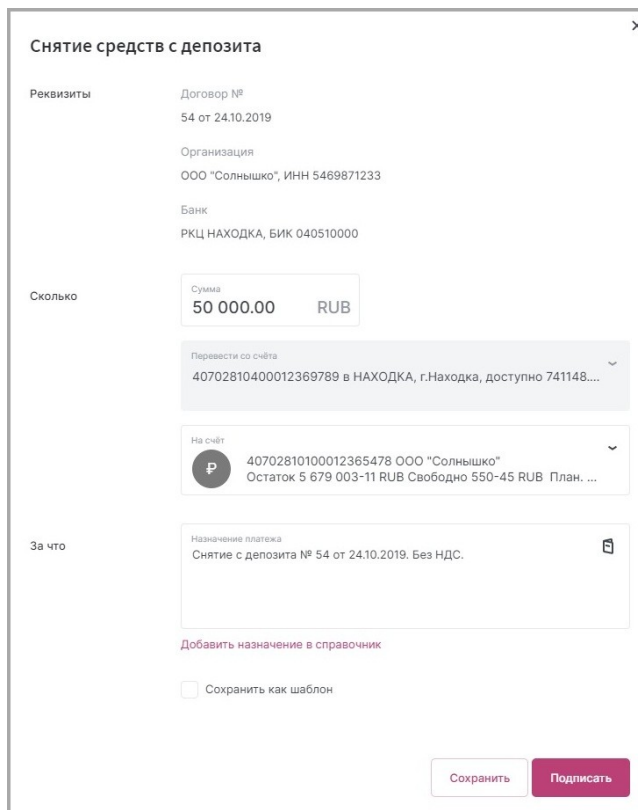
Перевод средств с депозита на другой счёт доступен, если это предусмотрено условиями депозитного договора. Для того чтобы снять средства с депозита нажмите кнопку «Снять средства» в блоке с депозитом.



Обратите внимание, что снятие с депозита доступно только для «открытых» (активных) депозитов и только в течении периода, когда по договору предусмотрена эта возможность.



Откроется форма снятия средств с депозита с предзаполненными полями. Вам необходимо только ввести сумму снятия и выбрать счёт, с которого будут списаны средства.



Снятие средств с депозита формируется как платёжное поручение, которое можно просмотреть в разделе «[Платежи в рублях](#)».



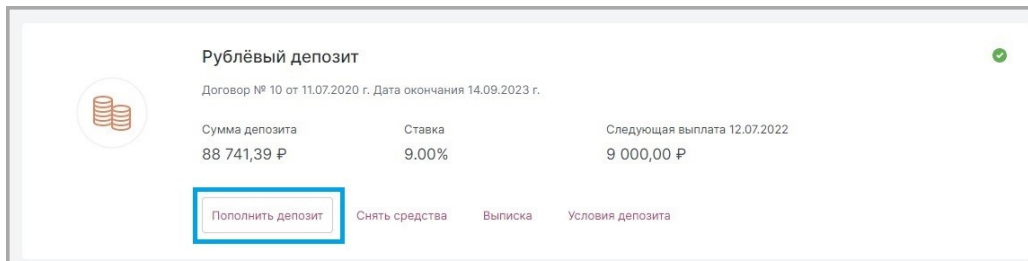
[Подробнее о порядке создания документов.](#)

11.3 Пополнение депозита

Пополнение депозита возможно со счёта в любой валюте. Для того чтобы пополнить депозит нажмите кнопку «Пополнить депозит» в блоке с депозитом.



Обратите внимание, что пополнение депозита доступно только для активных («открытых») депозитов, которые можно пополнять, и только в течении периода, когда по договору предусмотрена эта возможность.



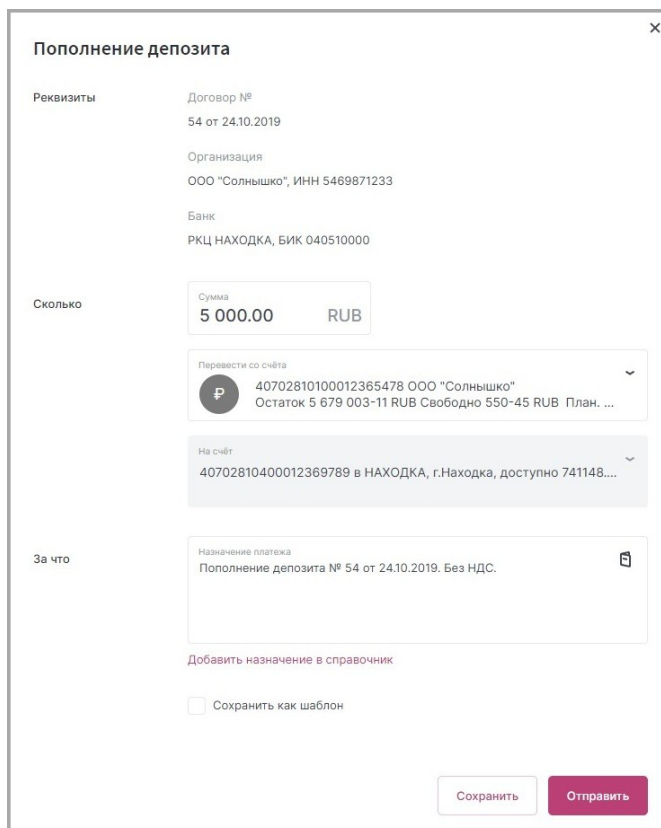
Рублёвый депозит

Договор № 10 от 11.07.2020 г. Дата окончания 14.09.2023 г.

Сумма депозита	Ставка	Следующая выплата 12.07.2022
88 741,39 RUB	9.00%	9 000,00 RUB

Пополнить депозит Снять средства Выписка Условия депозита

Откроется форма пополнения депозита с предзаполненными полями. Вам необходимо только ввести сумму пополнения и выбрать счёт, с которого будут списаны средства.



Пополнение депозита

Реквизиты

Договор № 54 от 24.10.2019

Организация ООО "Солнышко", ИНН 5469871233

Банк РКЦ НАХОДКА, БИК 040510000

Сколько

Сумма 5 000.00 RUB

Перевести со счёта

40702810100012365478 ООО "Солнышко" Остаток 5 679 003-11 RUB Свободно 550-45 RUB План. ...

На счёт

40702810400012369789 в НАХОДКА, г.Находка, доступно 741148....

За что

Назначение платежа Пополнение депозита № 54 от 24.10.2019. Без НДС.

Добавить назначение в справочник

☐ Сохранить как шаблон

Сохранить Отправить

Пополнение депозита формируется как платёжное поручение, которое можно просмотреть в разделе «[Платежи в рублях](#)».



[Подробнее о порядке создания документов.](#)

11.4 Открытие нового депозита

Для отправки заявления на новый депозит нажмите кнопку «Новый депозит» в блоке с соответствующей организацией. На открывшейся странице вы можете ознакомиться со списком доступных для открытия депозитных продуктов и воспользоваться депозитным калькулятором для поиска подходящих продуктов.

Депозиты /
Открыть депозит

Депозитный калькулятор

Валюта депозита

☒ Все ☐ USD ☐ RUB

☐ Сумма депозита от
0

☐ Срок депозита от (дней)
0

Периодичность капитализации
Неважно

Возможность пополнения
Неважно

Частичное снятие
Неважно

Сбросить

Выгодный
Условия депозита

RUB 13.50% Банк начисляет Вкладчику проценты на сумму Вклада в размере - Ключевая ставка Банка России минус 2,5% (Две целых пять десятых) процентов годовых. Размер процентов подлежит изменению со дня, следующего за днем изменения ключевой ставки Банка России.

Срок депозита от 7 до
Выплата процентов в к

Открыть в RUB

Мультивалютный
Условия депозита

USD 5.00% ☒ С пополнением ☒ С возможностью снятия

RUB 7.50% ☒ С пополнением ☒ С возможностью снятия

Срок депозита от 365 до 1096 дней
Выплата процентов в конце срока

Открыть в RUB

Открыть в USD

С помощью депозитного калькулятора вы можете отфильтровать депозитные продукты по следующим параметрам:

- Валюта депозита
- Диапазон суммы депозита
- Срок депозита
- Периодичность капитализации
- Возможность пополнения
- Частичное снятие

Вы также можете ознакомиться с условиями доступных для открытия депозитов перейдя по ссылке «Условия депозита» под названием депозита.

Условия депозита

RUB

	7-31 дн.	32-62 дн.
от 1 мл.	13.50%	11.00%

Банк начисляет Вкладчику проценты на сумму Вклада в размере - Ключевая ставка Банка России минус 2,5% (Две целых пять десятых) процентов годовых. Размер процентов подлежит изменению со дня, следующего за днем изменения ключевой ставки Банка России.

Дополнительные условия

Периодичность выплаты процентов	В конце срока (депозиты)
Проценты причисляются к депозиту	Нет
Возможность пополнения	Нет
Возможность частичного снятия	Нет
Автоматическая пролонгация	Не предусмотрена

[Открыть депозит](#)



Обратите внимание, что в интернет-банке может отображаться дополнительная информация по ставке зависимости от вашего банка и депозитного продукта:

- В списке доступных для открытия продуктов (нажмите, чтобы просмотреть)
- В блоке «Ставка» на странице просмотра условий продукта

Чтобы открыть депозит, щёлкните кнопку «Открыть в [ВАЛЮТА]» в блоке с депозитом или нажмите кнопку «Открыть депозит» в окне просмотра условий депозита. Затем заполните открывшуюся форму. Обратите внимание, что на форме вам может быть доступна возможность указывать счета в других банках для выплаты процентов и возврата суммы депозита при закрытии.

Отправленное вами заявление на новый депозитный продукт будет отображаться в виде зарезервированного депозита на главной странице раздела.

Депозиты ☒ Показывать закрытые депозиты [Заявления](#) [Заявления на открытие и изменение](#)

Депозит для бизнеса Договор № 2706/02 от 27.01.2022

Сумма депозита	Ставка	Следующая выплата до 28.01.2023
1 500 000,00 ₽	0.30%	45 000,00 ₽

Новый депозит Договор № 67 от 24.01.2022

Внесите сумму 100500,00 руб. до 07.02.2022 включительно на счет 42305810001021007000 д депозита

Сумма депозита	Ставка
100 500,00 ₽	0.40%

[Пополнить](#) [Подобрать условия](#) [Сохранить реквизиты](#)

В контекстном меню вы можете внести средства завершения открытия депозита, а также сохранить его реквизиты в формате PDF.




В зависимости от вашего банка, по нажатию кнопки «Новый депозит» возможен прямой переход к заполнению формы без выбора продуктов.



[Подробнее о порядке создания документов.](#)



Обратите внимание, что набор полей на форме создания документа зависит от вида депозитного продукта и вашего банка.

Вы можете просмотреть ваши заявления на открытие депозитов нажав кнопку «Заявления на открытие депозитов»  в правом верхнем углу раздела «Депозиты».

Депозиты /
История заявлений

← ↻ 🔍 ✎ 🗑️ 📄

Фильтры


Дата	Документ	Состояние	Организация	Банк
<input type="checkbox"/> № 2 18.05.2018	Заявление на открытие вклада	Исполнен 18.05.2018 Миндаль	АО Апрель, ИНН 0000000000	БАНК, г. Новосибирск
<input type="checkbox"/> № 1 18.05.2018	Заявление на открытие вклада	Возвращен 18.05.2018 Миндаль	АО Апрель, ИНН 0000000000	БАНК, г. Новосибирск

Записей на страницу 25

На странице вы можете:

- Просмотреть состояния заявлений ([подробнее о состояниях документов](#))
- Выполнить стандартные операции с документами ([подробнее об операциях с документами](#))

11.5 Заявления по депозитам

Вы можете просмотреть и отправить прочие заявления по депозитам, нажав кнопку «Заявления на открытие и изменение»  в правом верхнем углу раздела «Депозиты».

Депозиты /
Заявления

Архив

← ⊕ 🔍 ✎ 🗑️ 📄 📄 📄 📄

Фильтры

<input type="checkbox"/> Документ	Состояние	Тема	Отправитель	Получатель	Файл	История
<input type="checkbox"/> Депозит № 77 от 17.12.2018	Принят банком 13.08.2018 Физический	Изменение условий по депозитному договору № 77	АО Апрель	БАНК, г. Новосибирск, БИК: 045017666		
<input type="checkbox"/> Депозит № 77 от 17.12.2018	Исполнен 13.08.2018 Физический	Изменение условий по депозитному договору № 77	АО Апрель	БАНК, г. Новосибирск, БИК: 045017666		
<input type="checkbox"/> Депозит № 77 от 17.12.2018	Возвращен 13.08.2018 Физический	Изменение условий по депозитному договору № 77	АО Апрель	БАНК, г. Новосибирск, БИК: 045017666		

На странице вы можете:

- Просмотреть состояния заявлений ([подробнее о состояниях документов](#))
- Создать новые заявления
- Выполнить стандартные операции с документами ([подробнее об операциях с документами](#))
- Просмотреть архив заявлений ([подробнее об архивации документов](#))

Для создания нового заявления нажмите кнопку «Создать»  на панели инструментов. Откроется форма заявления.



Обратите внимание, что доступные для создания документы и наборы полей на формах создания документов зависят от вашего банка.



[Подробнее о порядке создания документов.](#)

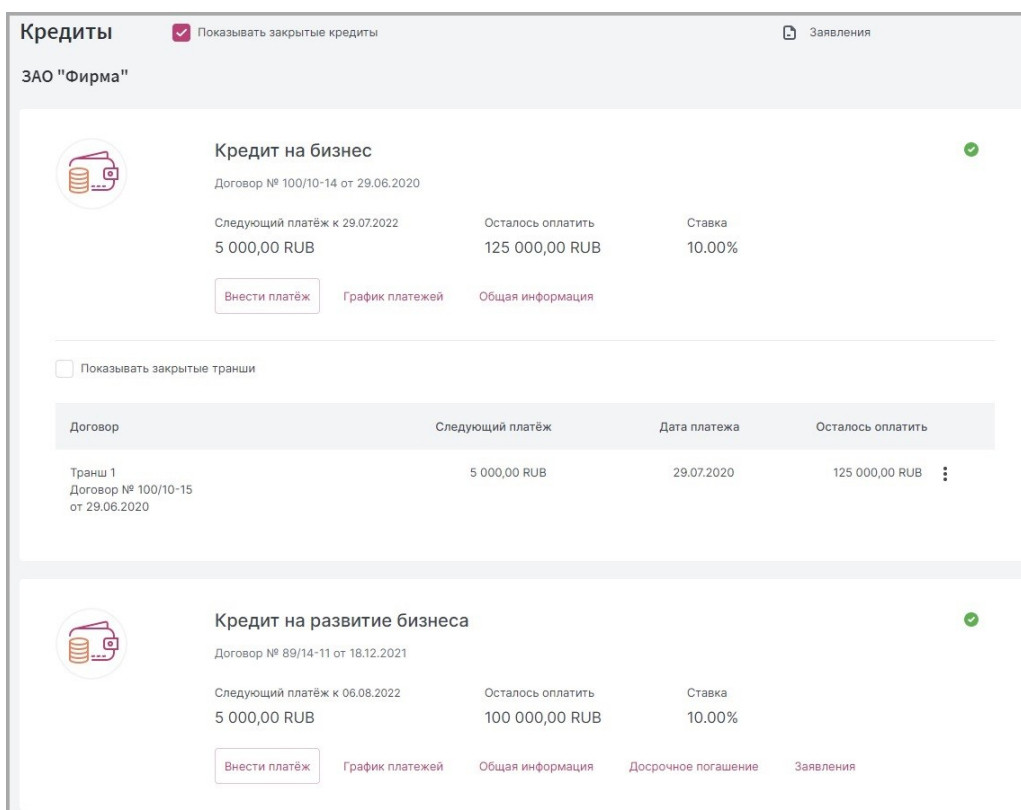
12 Кредиты

В разделе «Кредиты» отображается подробная информация по кредитным продуктам (в том числе закрытым):

- Название кредита
- Номер и дата договора
- Сумма следующего платежа, оставшаяся сумма задолженности, ставка


В том числе отображается информация по траншам по кредитам, в случае их наличия:

- Название транша
- Номер и дата договора
- Сумма следующего платежа, дата платежа, оставшаяся сумма задолженности
- Транши сортированы по дате создания, от новых к старым



Кредиты ☒ Показывать закрытые кредиты Заявления


ЗАО "Фирма"



Кредит на бизнес ✓
Договор № 100/10-14 от 29.06.2020
Следующий платёж к 29.07.2022
5 000,00 RUB
Осталось оплатить
125 000,00 RUB
Ставка
10.00%
[Внести платёж](#) [График платежей](#) [Общая информация](#)

☐ Показывать закрытые транши

Договор	Следующий платёж	Дата платежа	Осталось оплатить
Транш 1 Договор № 100/10-15 от 29.06.2020	5 000,00 RUB	29.07.2020	125 000,00 RUB



Кредит на развитие бизнеса ✓
Договор № 89/14-11 от 18.12.2021
Следующий платёж к 06.08.2022
5 000,00 RUB
Осталось оплатить
100 000,00 RUB
Ставка
10.00%
[Внести платёж](#) [График платежей](#) [Общая информация](#) [Досрочное погашение](#) [Заявления](#)

Также в этом разделе вы можете выполнить следующие операции с кредитами и траншами:

- [Внести платёж](#)
- [Открыть новый транш](#)
- [Просмотреть график платежей](#)
- [Просмотреть информацию о кредите](#)
- [Отправить заявление на досрочное погашение](#)
- [Отправить заявление на открытие нового кредита](#)
- [Просмотреть и создать прочие заявления по кредитам](#)

Чтобы просмотреть закрытые кредиты или транши, отметьте ☒ «Показывать закрытые кредиты» или «Показывать закрытые транши» соответственно.

12.1 Внести платёж по кредиту

Чтобы внести платёж по кредиту нажмите кнопку «Внести платёж» в блоке с кредитом.



Кредит на развитие бизнеса

Договор № 89/14-11 от 18.12.2021

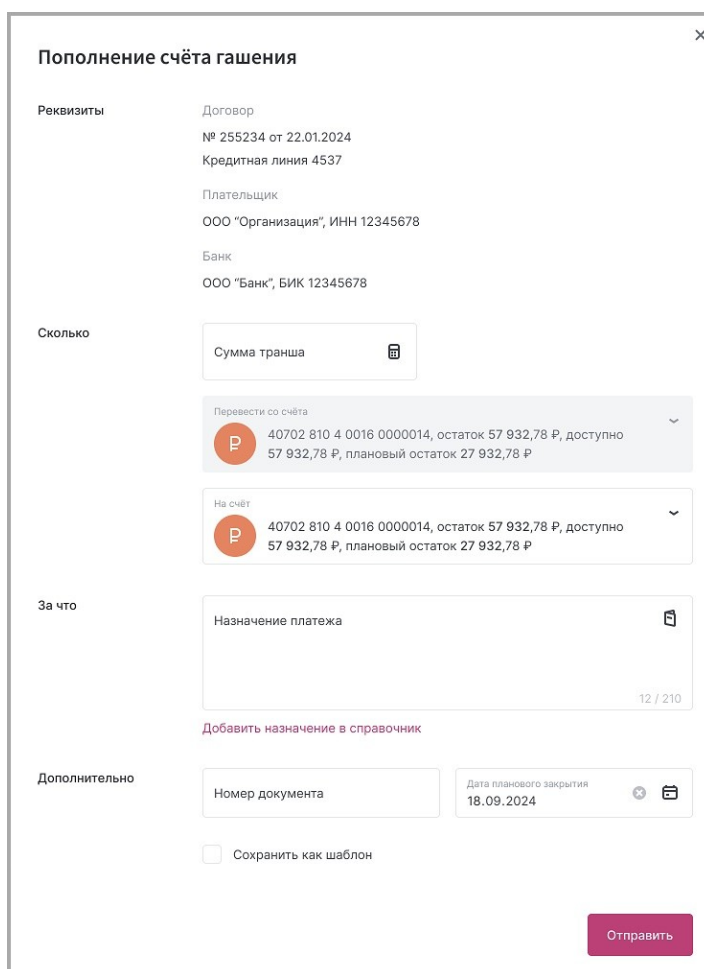
Следующий платёж к 06.08.2022
5 000,00 RUB

Осталось оплатить
100 000,00 RUB

Ставка
10.00%

Внести платёж График платежей Общая информация Досрочное погашение Заявления

Откроется форма пополнения счёта гашения с предзаполненными полями. Вам необходимо только ввести сумму пополнения и выбрать счёт, с которого будут списаны средства. Если вы работаете с траншем в рамках кредитных линий с несколькими связанными счетами, вам также может быть доступен для выбора счёт зачисления.



Пополнение счёта гашения

Реквизиты

Договор
№ 255234 от 22.01.2024
Кредитная линия 4537

Платательщик
ООО "Организация", ИНН 12345678

Банк
ООО "Банк", БИК 12345678

Сколько

Сумма транша

Перевести со счёта

40702 810 4 0016 0000014, остаток 57 932,78 Р, доступно 57 932,78 Р, плановый остаток 27 932,78 Р

На счёт

40702 810 4 0016 0000014, остаток 57 932,78 Р, доступно 57 932,78 Р, плановый остаток 27 932,78 Р

За что

Назначение платежа

Добавить назначение в справочник

Дополнительно

Номер документа

Дата планового закрытия
18.09.2024

☐ Сохранить как шаблон

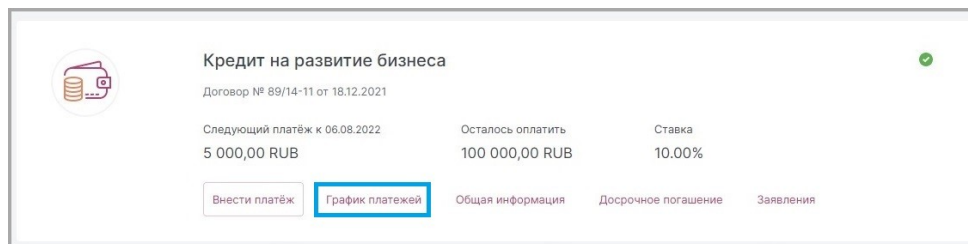
Отправить



[Подробнее о порядке создания документов.](#)

12.2 График платежей

Чтобы просмотреть график платежей по кредиту нажмите кнопку «График платежей» в блоке с кредитом.

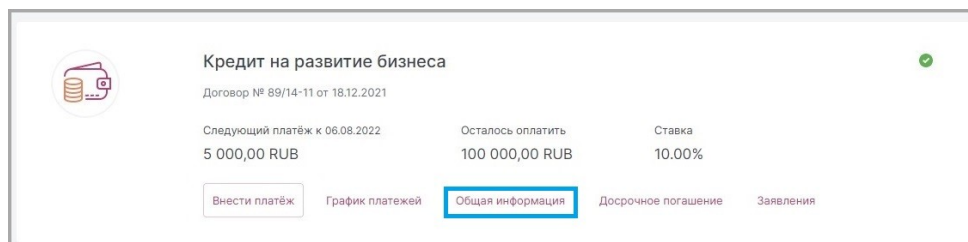


На странице будет отображена таблица с графиком платежей, где перечислены плановые платежи с указанием даты и суммы платежа, в том числе суммы основного долга, процентов и комиссии, а также остатка основного долга.

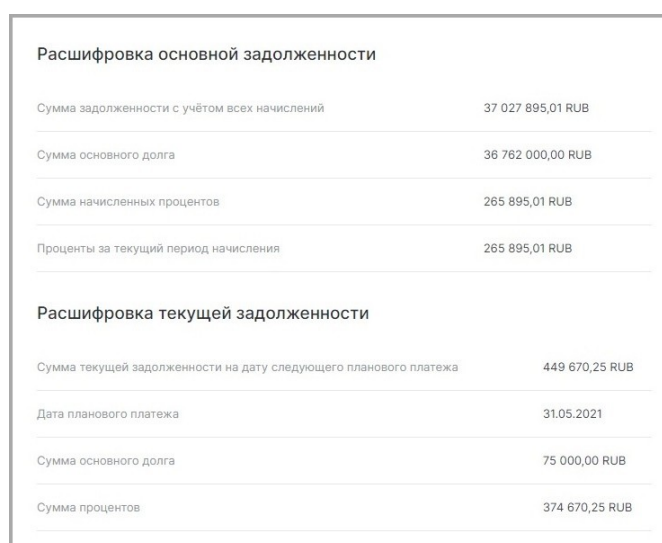
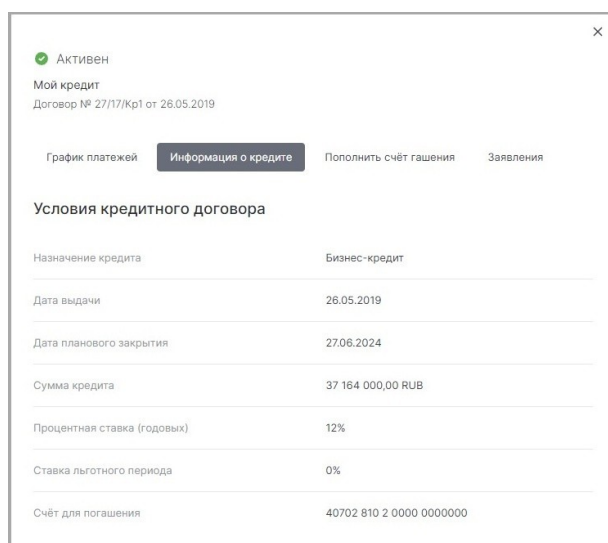
Чтобы просмотреть информацию о совершённых платежах отметьте ☒ «Показать информацию по совершенным платежам».

12.3 Информация о кредите

Чтобы просмотреть подробную информацию по кредиту нажмите кнопку «Общая информация» в блоке с кредитом.



Откроется страница с полным списком условий кредитного договора. Здесь вы также можете переименовать кредит, щёлкнув его название.

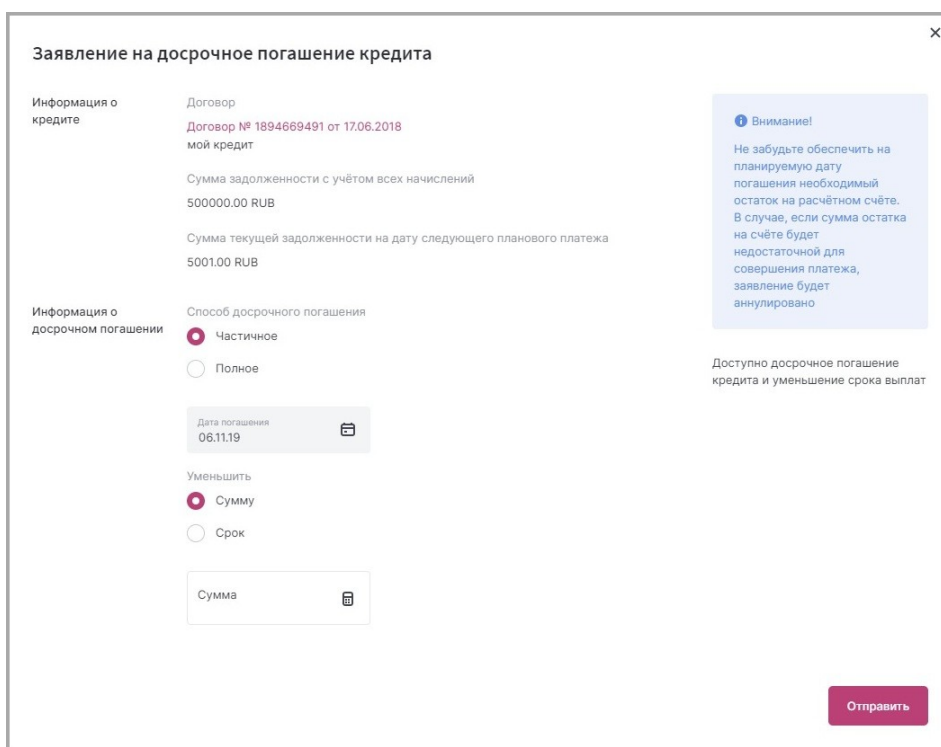


12.4 Досрочное погашение кредита

Чтобы досрочно погасить кредит нажмите кнопку «Досрочное погашение» в блоке с кредитом.



Откроется форма заявления на досрочное погашение кредита. Заполните форму.



При оформлении заявления вам необходимо указать:

- Способ досрочного погашения – частичное или полное погашение кредита.
- Дату погашения – при выборе полного погашения кредита необходимо указать дату, на которую необходимо выполнить погашение. По умолчанию выбрана дата следующего планового платежа.
- Уменьшить сумму или уменьшить срок – параметр, доступный только при частичном досрочном погашении, позволяющий уменьшить либо срок, либо сумму ежемесячного платежа по кредиту.
- Сумму, на которую вы хотите погасить кредит. При выборе полного погашения кредита сумма будет рассчитана автоматически с учетом всех условий кредитного договора.

По нажатию на ссылку «Получить график» будет сформирован новый график платежей, доступный для скачивания в формате *.pdf. Ссылка доступна только при частичном погашении кредита.



[Подробнее о порядке создания документов.](#)

Вы можете просмотреть статус отправленных заявлений на досрочное погашение кредита нажав кнопку «Заявления» в блоке с кредитом.



Кредит на развитие бизнеса

Договор № 89/14-11 от 18.12.2021

Следующий платёж к 06.08.2022
5 000,00 RUB

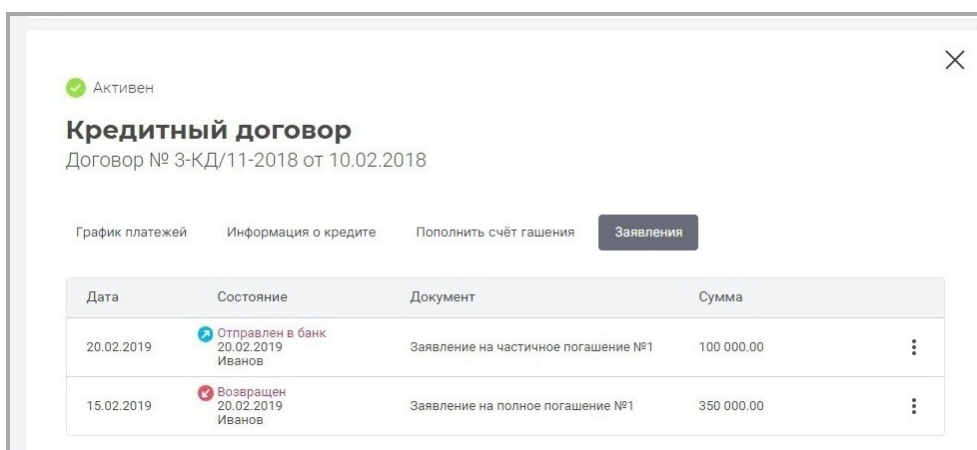
Осталось оплатить
100 000,00 RUB

Ставка
10.00%

Внести платёж График платежей Общая информация Досрочное погашение **Заявления**

На открывшейся странице вы можете:

- [просмотреть уже существующее заявление](#)
- [распечатать или экспортировать заявление в файл](#)



Активен

Кредитный договор

Договор № 3-КД/11-2018 от 10.02.2018

График платежей Информация о кредите Пополнить счёт гашения **Заявления**

Дата	Состояние	Документ	Сумма
20.02.2019	Отправлен в банк 20.02.2019 Иванов	Заявление на частичное погашение №1	100 000.00
15.02.2019	Возвращен 20.02.2019 Иванов	Заявление на полное погашение №1	350 000.00

12.5 Открытие нового кредита

Для отправки заявления на новый кредит нажмите кнопку «Новый кредит» в блоке с соответствующей организацией. Откроется форма заявления.



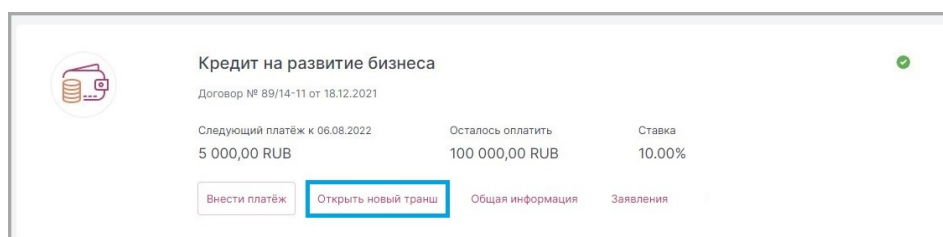
Обратите внимание, что набор полей на форме создания документа зависит от вашего банка.



[Подробнее о порядке создания документов.](#)

12.6 Открытие нового транша

Чтобы открыть новый транш по кредиту нажмите кнопку «Открыть новый транш» в блоке с кредитом.



Кредит на развитие бизнеса

Договор № 89/14-11 от 18.12.2021

Следующий платёж к 06.08.2022
5 000,00 RUB

Осталось оплатить
100 000,00 RUB

Ставка
10.00%

Внести платёж **Открыть новый транш** Общая информация Заявления

Откроется форма заявления на открытие транша.

Заявка на открытие транша

Кредитная линия

Договор
Договор №234345 от 12.12.2023
Россия, Новосибирская область, г. Новосибирск, ул. Красная, 111, 765
Организация
ООО "Организация", ИНН 12345678
Банк
ООО "Банк", БИК 12345678

Счёт для зачисления суммы транша

Р

40702 810 4 0016 0000014, остаток 57 932,78 Р, доступно 57 932,78 Р, плановый остаток 27 932,78 Р

Условия транша

Дата выдачи транша
07.09.2023

Срок кредитования (в днях)

Дата планового закрытия

Ставка
0.0%

Сумма транша

☐ Выдать транш до предоставления платёжных поручений

Перетащите сюда или выберите файл

До 10 файлов, общим объёмом не более 200 Мб.
Размер одного файла — до 50 Мб.

Отправить

На форме укажите дату выдачи и дату планового закрытия транша, а также сумму транша. Отметьте ☒ «Выдать транш до предоставления платёжных поручений», если транш требуется выдать под будущие платёжные поручения.


На форме также может быть доступны:

- Информация о процентной ставке по траншу
- Опция «Индивидуальный расчёт даты планового закрытия». При её включении поля «Срок кредитования (в днях)» и «Дата планового закрытия» недоступны для редактирования.
- Если вы работаете с траншем в рамках кредитных линий с несколькими связанными счетами, вам также может быть доступен для выбора счёт зачисления.



[Подробнее о порядке создания документов.](#)

12.7 Заявления по кредитам

Вы можете просмотреть и отправить прочие заявления по всем кредитам нажав кнопку «Заявления»  в правом верхнем углу раздела «Кредиты».

Кредиты / **Заявления** Архив

← + ↶ 👁 📁 📄 ✎ 🗑️ 🖨️ ⬆️ 📧 Фильтры

<input type="checkbox"/>	Документ	Состояние	Тема	Отправитель	Получатель	Файл	История
<input type="checkbox"/>	Кредит № 79 от 13.08.2018	✓ Принят банком 13.08.2018 Физический	Изменение условий по кредитному договору № 79	АО Апрель	БАНК, г. Новосибирск, БИК: 045017666		
<input type="checkbox"/>	Кредит RP0591258 № 76 от 17.12.2018	✓ Исполнен 13.08.2018 Физический	Изменение условий по кредитному договору № 76	АО Апрель	БАНК, г. Новосибирск, БИК: 045017666		
<input type="checkbox"/>	Кредит RP0591258 № 76 от 17.12.2018	✗ Возвращен 13.08.2018 Физический	Изменение условий по кредитному договору № 76	АО Апрель	БАНК, г. Новосибирск, БИК: 045017666		

На странице вы можете:

- Просмотреть состояния заявлений ([подробнее о состояниях документов](#))
- Создать новые заявления
- Выполнить стандартные операции с документами ([подробнее об операциях с документами](#))
- Просмотреть архив заявлений ([подробнее об архивации документов](#))

Для создания нового заявления нажмите кнопку «Создать»  на панели инструментов. Откроется форма заявления.



Обратите внимание, что доступные для создания документы и наборы полей на формах создания документов зависят от вашего банка.



[Подробнее о порядке создания документов.](#)

13 Корпоративные карты



Корпоративная карта – это карта, выпускаемая к одному из счетов организации. Держатель карты – сотрудник организации – может использовать карту для оплаты услуг и товаров исключительно для нужд организации.

В зависимости от вашего банка, в разделе «**Корпоративные карты**» вы можете просмотреть следующую информацию о корпоративных картах ваших организаций:

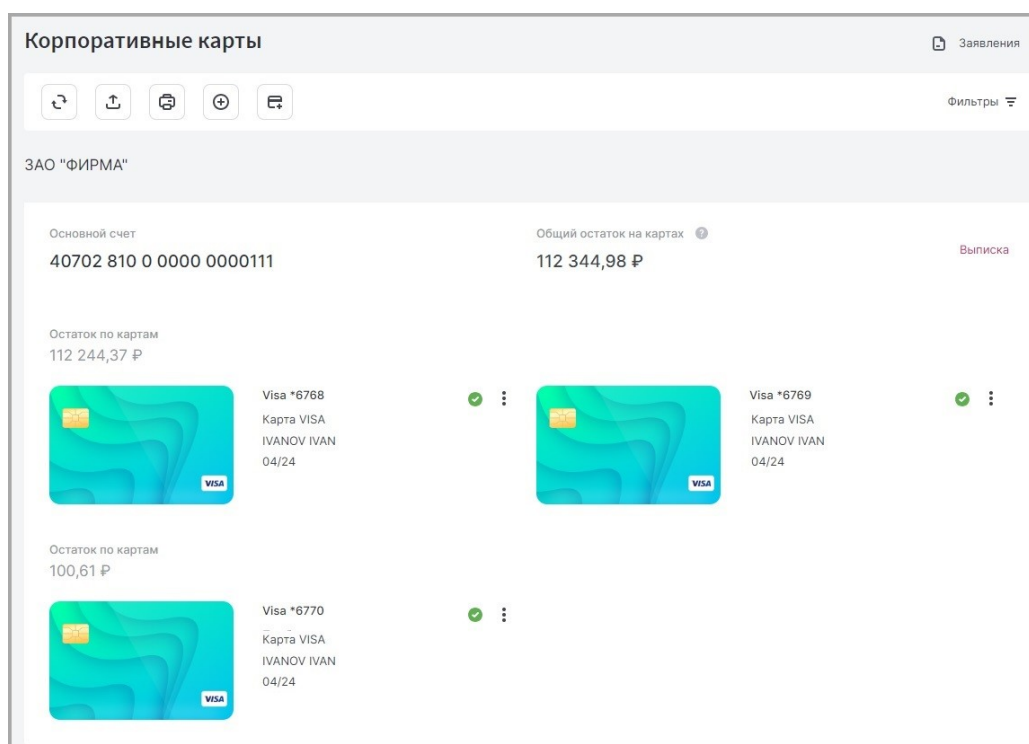
- Средства на картах
или
- Сгруппированные лимиты карты по картам и общий остаток

А также:

- Счёт, к которому привязаны карты
- Сведения о карте:
 - Маскированный номер карты
 - Название карточного продукта
 - Имя держателя карты
 - Срок действия карты




Баланс корпоративных карт также отображается на вкладке «Дополнительная информация» в [детальной информации по счёту](#).



С помощью инструментов раздела вы можете:

- Просмотреть выписку по счёту или карте ([подробнее о просмотре выписки](#))
- Экспортировать или распечатать данные о картах ([подробнее о печати и экспорте](#))
- [Заказать карту](#)
- [Активировать именную или неименную карту](#)
- Выполнить действия с картами:
 - [Блокировка](#)
 - [Настройка лимитов](#)

- [Восстановление PIN-кода](#)
- [Перевыпуск](#)
- [Заккрытие](#)


Для просмотра выписки по счёту щёлкните значок  напротив соответствующего счёта.

Основной счёт
40702 810 0 0000 0000111


Общий остаток на картах ⓘ
112 344,98 ₽

Выписка

Остаток по картам
112 244,37 ₽



Visa *6768
Карта VISA
IVANOV IVAN
04/24



Visa *6769
Карта VISA
IVANOV IVAN
04/24


Для просмотра выписки по карте щёлкните по ней.

Основной счёт
40702 810 0 0000 0000111


Общий остаток на картах ⓘ
112 344,98 ₽

Выписка

Остаток по картам
112 244,37 ₽




Visa *6768
Карта VISA
IVANOV IVAN
04/24



Visa *6769
Карта VISA
IVANOV IVAN
04/24

13.1 Заказ карты

Для заказа новой карты нажмите кнопку «Заказать карту»  на панели инструментов. Заполните форму заявления на открывшейся странице.

Заказ новой карты

Счёт

Счёт, к которому выпускается карта

40702810000000000000 Расчётный счёт

Организация

OOO FIRMA

Тип карты

☒ Корпоративная MC Standard
☐ Корпоративная Visa Classic

Держатель карты

Имя

IVAN

Фамилия

IVANOV

Условия выпуска карты

- Из интернет-банка можно отправить заявку только на выпуск корпоративной карты к открытому расчётному счёту. Карта выпускается на имя распорядителя счёта.
- Комиссия за выпуск и обслуживание корпоративных карт не взимается.
- Срок выпуска карты от 1 до 3 рабочих дней. Получить карту можно в офисе либо в региональном представительстве банка.
- После активации выпущенной карты можно установить индивидуальный лимит по корп. карте в пределах лимита расчётного счёта и расходных лимитов снятия по корп. картам.

Категория лимита

В день

500

не более 50 000 ₽ ⓘ

В месяц

150 000

не более 500 000 ₽ ⓘ

SMS-информирование

☒ Включить SMS-уведомления

Способ доставки карты

Выберите способ доставки

☐ В отделение банка
☒ Почтой России по адресу

Адрес для доставки конверта с картой

Заказать карту

Отменить заявку

Поле и описание реквизита

Счёт

Выберите из списка счёт, к которому будет привязана карта.

Тип карты

Выберите платёжную систему карты.

Держатель карты

Укажите транслитерированные имя и фамилию держателя карты.

Категория лимита

Укажите максимально доступную сумму снятия средств в день и в месяц.


SMS-информирование

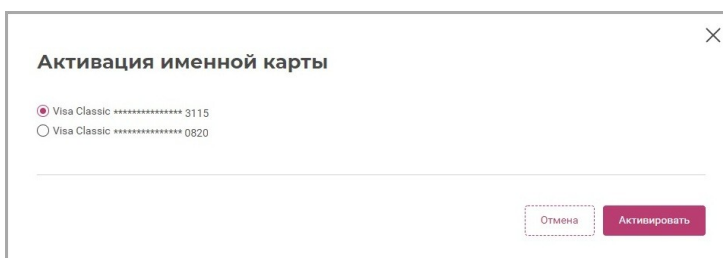
Отметьте ☒ для подключения SMS-информирования (услуга может быть платной).

Способ доставки карты

Выберите способ получения карты

13.2 Активация карты

Для активации именной карты карты нажмите кнопку «Активировать именную карту»  на панели инструментов. Выберите карту для активации и нажмите кнопку «Активировать».




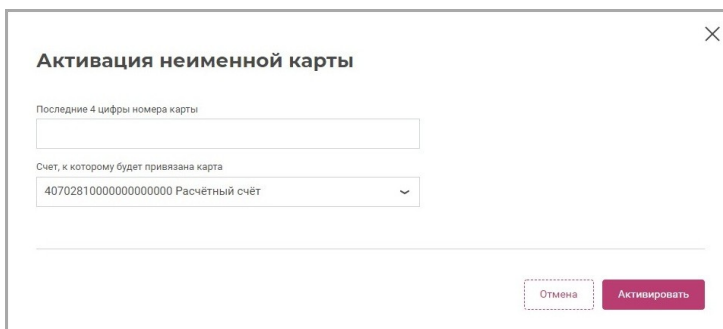
Активация именной карты

☒ Visa Classic ***** 3115

☐ Visa Classic ***** 0820

Отмена Активировать

Для активации неименной карты карты нажмите кнопку «Активировать неименную карту»  на панели инструментов. Укажите последние 4 цифры номера карты и счёт, к которому будет привязана карта. Затем нажмите кнопку «Активировать».



Активация неименной карты


Последние 4 цифры номера карты

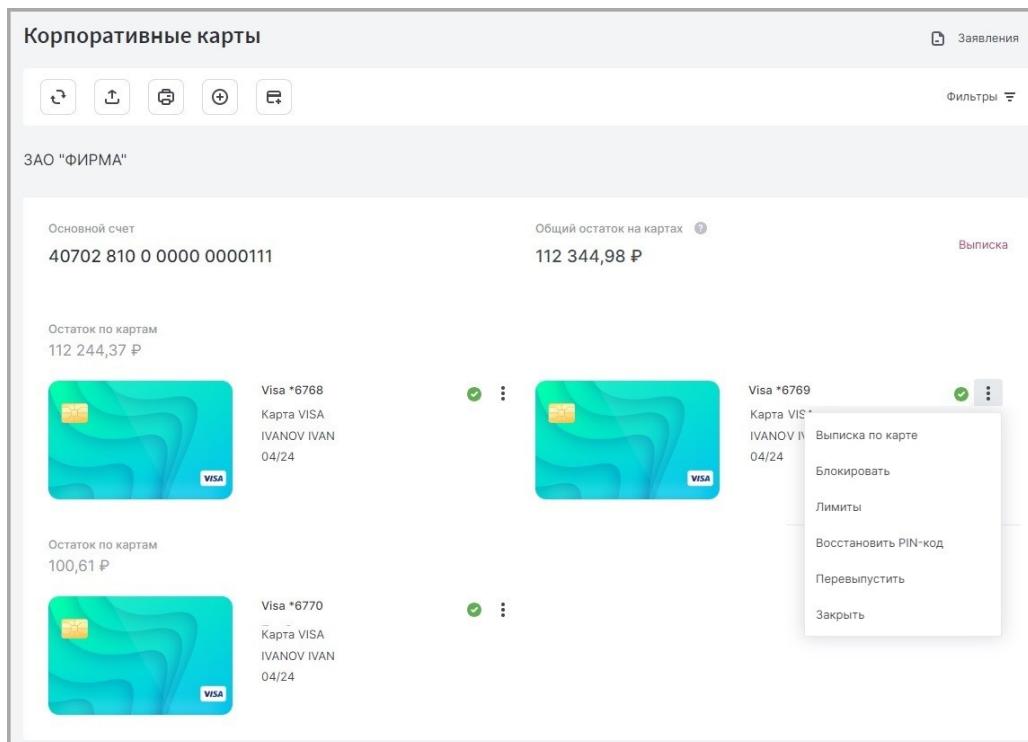
Счет, к которому будет привязана карта

40702810000000000000 Расчётный счёт


Отмена Активировать

13.3 Операции с картами

Для выполнения действий с картами откройте контекстное меню  и выберите соответствующую операцию.



13.3.1 Блокировка карты

Для блокировки карты выберите «Блокировать» в контекстном меню . Укажите причину блокировки и нажмите кнопку «Заблокировать».

Блокировать карту Mastercard **** * 4801


Причина блокировки

Утеряна

Дополнительные сведения

После блокирования будет невозможно осуществление расходных операций, совершаемых с использованием карты или её реквизитов.


Заблокировать

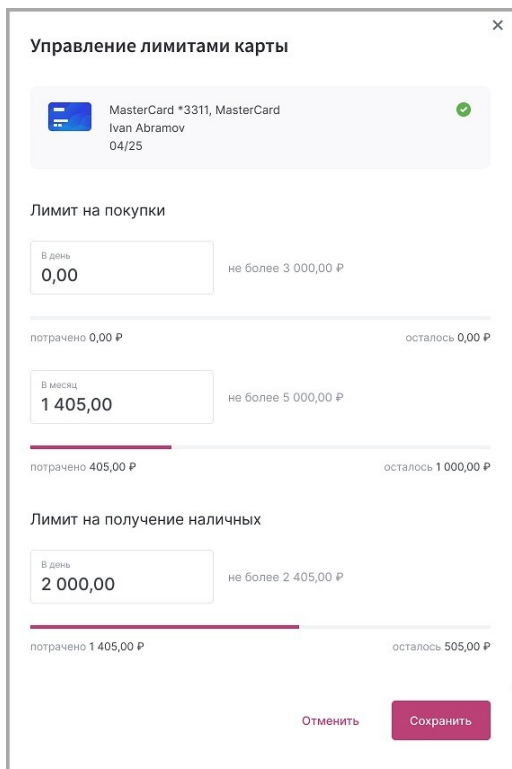
Заблокированные карты могут быть разблокированы. Для этого выберите «Разблокировать» в контекстном меню . Процедура разблокировки карты аналогична процедуре блокировки.

13.3.2 Лимиты карты




Обратите внимание, что для настройки лимитов необходимо обладать правами ответственного лица по счёту, к которому привязана карта, либо правами ответственного лица в организации.

Для настройки лимитов карты выберите «Лимиты» в контекстном меню . Измените предоставляемые для настройки лимиты, затем нажмите кнопку «Сохранить».




13.3.3 Восстановление PIN-кода карты

Для восстановления PIN-кода карты выберите «Восстановить PIN-код» в контекстном меню . Далее нажмите кнопку «Восстановить». Новый PIN-код придет в SMS сообщении на номер телефона владельца карты.



13.3.4 Перевыпуск карты

Для перевыпуска карты выберите «Перевыпустить» в контекстном меню . Выберите причину перевыпуска, а также способ доставки карты, затем нажмите кнопку «Перевыпустить».

✕

Перевыпуск карты Mastercard ** * 4801**

Причина перевыпуска
Укажите причину перевыпуска

Доставка карты
Способ доставки
☐ В отделение банка
Город

г. Новосибирск

Отделение банка, в которое будет доставлена карта

Отмена

Перевыпустить

13.3.5 Закрытие карты

Для закрытия карты выберите «Закрыть» в контекстном меню . Укажите причину закрытия, затем нажмите кнопку «Закрыть».

✕

Закрытие карты Mastercard ** * 4801**


После подтверждения операции вы больше не сможете пользоваться картой и обязуетесь ее самостоятельно уничтожить

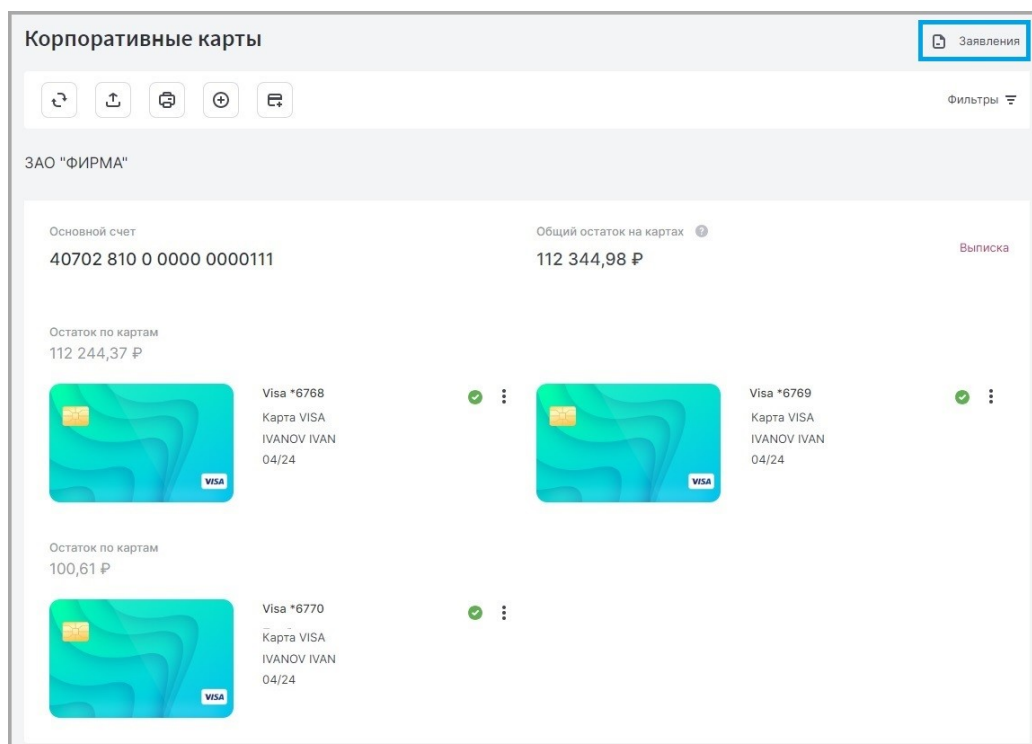
Причина закрытия
Укажите причину закрытия

Отмена

Закрыть

13.4 Заявления по картам

Вы можете просмотреть историю отправленных заявлений по корпоративным картам, нажав кнопку «Заявления»  в правом верхнем углу раздела.



На странице вы можете:

- Просмотреть состояния заявлений ([подробнее о состояниях документов](#))
- Распечатать или экспортировать заявления ([подробнее о печати и экспорте](#))

Корпоративные карты /

Заявления

←

🔍

🖨

📤

Фильтры

Вчера

Сегодня

Неделя

Март

Апрель




I кв. 2021

II кв. 2021

14.04.2020 - 14.04.2021

📅

Применить

Документ	Состояние	Операция	Клиент	Банк
<input type="checkbox"/> № 12 от 04.03.2021	 Отправлен в банк 04.03.2021 Петров	Заккрытие карты *4801	ООО СЕТЬ	ЗАО КБ БАНК
<input type="checkbox"/> № 11 от 04.12.2020	 Отправлен в банк 04.12.2020 Петров	Заккрытие карты *4801	ООО СЕТЬ	ЗАО КБ БАНК
<input type="checkbox"/> № 10 от 04.06.2020	 Отправлен в банк 04.06.2020 Петров	Заккрытие карты *4801	ООО СЕТЬ	ЗАО КБ БАНК

14 Зарплатные договоры

В разделе «Зарплатные договоры» вы можете:

- Выполнить действия с [реестрами](#):
 - [Добавить реестры](#)
 - [Импортировать реестры](#)
 - Выполнить стандартные операции с реестрами ([подробнее об операциях с документами](#))
- Выполнить действия с [сотрудниками](#):
 - [Добавить сотрудников, изменить данные или удалить сотрудников](#)
- [Создать и просмотреть заявления на открытие договоров](#)
- Просмотреть архив документов раздела ([подробнее об архивации документов](#))
- [Узнать больше об интеграции с 1С](#)

14.1 Реестры в зарплатных договорах

Для просмотра уже созданных реестров организации, щелкните «Реестры» в блоке с договором.

Реестр	Состояние, подписи	Записей	Сумма	Документы
Реестр на открытие счетов №377259 от 31.10.2019	Отправлен в банк 27.08.2019 Галагер	2	90 585,12	⋮
Реестр на открытие счетов №379697 от 25.09.2019	Отправлен в банк 25.09.2019 Галагер	1	29 585,12	⋮
Реестр на открытие счетов №379135 от 18.09.2019	Подготовлен 18.09.2019	2	90 585,12	⋮

Для каждого реестра указаны:

- тип ([подробнее о типах реестров](#))
- состояние ([подробнее о состоянии документов](#))
- количество записей в реестре
- сумма всех документов (только для реестров на зачисление средств)
- ссылка на [протокол проверки и/или протокол исполнения](#)

История изменения состояния документа №376802 от 11.09.2018

Дата, время (Московское время+2ч)	Состояние	Клиент/Исполнитель	Примечание
11.09.2018 14:21:33	Исполнен	Иванов Иван Иванович	
11.09.2018 14:17:27	Принят банком	Иванов Иван Иванович	
11.09.2018 14:14:20	Отправлен в банк	Иванов Иван Иванович	
11.09.2018 14:14:20	Подписан	Иванов Иван Иванович	
11.09.2018 14:13:55	Подготовлен	Иванов Иван Иванович	

К каждому реестру может быть применён ряд [стандартных операций](#) (в зависимости от состояния обработки), доступных в контекстном меню ⋮.

Реестры Сотрудники

Сегодня Вчера Предыдущие 3 дня Месяц За период [] [] Применить

Фильтр Номер документа [] Сумма От [] До []

Реестр	Состояние, подписи	Записей	Сумма	Документы
Реестр на зачисление №392219 от 02.11.2018	Подготовлен 02.11.2018	7	700 000,00	⋮
Реестр на зачисление №380926 от 24.09.2018	Подготовлен 24.09.2018	4		
Реестр на зачисление №380923 от 24.09.2018	Подготовлен 24.09.2018	5		
Реестр на открытие счетов №379482 от 20.09.2018	Исполнен 20.09.2018	4		
Реестр на открытие счетов	Исполнен 11.09.2018	1		

Изменить

Копировать

Отправить

Перечислить

Печать

Экспорт

Удалить

Новые реестры могут быть [созданы вручную](#) или [импортированы](#).

14.1.1 Создать реестр в зарплатных проектах

Чтобы создать реестр на открытие счетов или реестр на зачисление средств «с нуля», выберите «Новый реестр».

Зарплатный договор №1

ЗАО ФИРМА

Договор № 3737567657 от 02.04.2019 ?

Новый сотрудник Новый реестр Импорт реестра из 1С

Реестры Сотрудники

Номер реестра

Реестр	Состояние, подписи	Записей	Сумма	Документы
Реестр на зачисление № 396142 от 17.02.2021	Отправлен в банк 17.02.2021 Иванов	1	21,00	

На открывшейся странице вы можете выбрать нужный вам реестр, перейдя на соответствующую вкладку:

- Реестр на зачисление заработной платы для перевода денежных средств резидентам/нерезидентам РФ. На форме укажите следующую информацию:

Поле	Описание реквизита
Номер реестра	Присваивается автоматически
Дата	Выберите дату реестра
Резидент/нерезидент	Выберите тип сотрудников. Обратите внимание, что в данном реестре не могут одновременно присутствовать резиденты и нерезиденты РФ
Код вида дохода	Укажите, выбрав из доступных вариантов
Вида зачисления	Укажите, выбрав из доступных вариантов
Месяц и год оплаты	Выберите месяц и год зачисления
Добавьте сотрудников в реестр. Для этого начните вводить фамилию сотрудника, затем выберите его из списка. Вы также можете нажать «Добавить группу сотрудников» для поиска и добавления сразу нескольких сотрудников.	
Сумма	Укажите сумму зачисления
Сумма взыскания	При необходимости укажите удерживаемую сумму

Новый реестр по договору
№ 112233 от 15.01.2022, ООО "Организация"

☒ На зачисление
 ☐ На открытие счетов
 ☐ На присоединение к проекту
 ☐ На перевыпуск карт
 ☐ На увольнение

В одном реестре на зачисление не могут одновременно присутствовать резиденты и нерезиденты РФ.

Номер реестра: 496250
 Дата: 20.01.2022
 Резидент ☒ Нерезидент ☐
 Код вида дохода:

Сортировать: по алфавиту по сумме

№	ФИО сотрудника	Сумма	Сумма взыскания
1	Иванов Иван Иванович Счёт: 40817810000009000011 Паспорт РФ 40 02 123456 выдан 08.04.2005 127 ОВД Г.МОСКВЫ		

Добавить сотрудника Добавить группу сотрудников

Итого записей: 1 на общую сумму 0,00

- Реестр на открытие счетов для выбранных сотрудников. На форме укажите следующую информацию:

Поле	Описание реквизита
Номер реестра	Присваивается автоматически
Дата	Выберите дату реестра
Резидент/нерезидент	Выберите тип сотрудников.
Добавьте сотрудников в реестр. Для этого начните вводить фамилию сотрудника, затем выберите его из списка. Вы также можете нажать «Добавить группу сотрудников» для поиска и добавления сразу нескольких сотрудников.	
Наименование продукта	Выберите тип банковского продукта для открытия, если ваш банк предоставляет такую возможность.

Новый реестр по договору
№ 112233 от 15.01.2022, ООО "Организация"

☐ На зачисление
 ☒ На открытие счетов
 ☐ На присоединение к проекту
 ☐ На перевыпуск карт
 ☐ На увольнение

Номер реестра: 496250
 Дата: 20.01.2022
 Резидент ☐ Нерезидент ☒

Сортировать: по алфавиту

№	ФИО сотрудника	Сумма	Сумма взыскания
1	Петров Пётр Петрович Паспорт РФ 05 47 654321 выдан 19.07.2006 ОВД Г.МОСКВЫ Место выдачи: РОССИЯ, 109387, г. МОСКВА, пр-кт 40 лет Октября дом 8 Изменить		

Наименование:

Добавить сотрудника Добавить группу сотрудников

Итого записей: 1

- Реестр на присоединение к зарплатному проекту сотрудников с открытыми в банке счетами. На форме укажите следующую информацию:

Поле	Описание реквизита
Номер реестра	Присваивается автоматически
Дата	Выберите дату реестра
Резидент/нерезидент	Выберите тип сотрудников.
Добавьте сотрудников в реестр. Для этого начните вводить фамилию сотрудника, затем выберите его из списка. Вы также можете нажать «Добавить группу сотрудников» для поиска и добавления сразу нескольких сотрудников.	
Номер счёта	Укажите номер счёта сотрудника в банке, который необходимо присоединить к зарплатному проекту.

- Реестр на перевыпуск карт, с возможностью указания причины перевыпуска, выбора карточного продукта и адреса отделения банка для получения карты. На форме укажите следующую информацию:

Поле	Описание реквизита
Номер реестра	Присваивается автоматически
Дата	Выберите дату реестра
Резидент/нерезидент	Выберите тип сотрудников.
Добавьте сотрудников в реестр. Для этого начните вводить фамилию сотрудника, затем выберите его из списка. Вы также можете нажать «Добавить группу сотрудников» для поиска и добавления сразу нескольких сотрудников.	
Место выдачи	Укажите место выдачи карты сотруднику, если ваш банк предоставляет такую возможность.
Причина	Укажите причину перевыпуска карты, если ваш банк предоставляет такую возможность.
Продукт	Укажите тип банковского продукта для перевыпуска, если ваш банк предоставляет такую возможность.

Новый реестр по договору

№ 112233 от 15.01.2022, ООО "Организация"

На зачисление

На открытие счетов

На присоединение к проекту

На перевыпуск карт

На увольнение

Номер реестра
496251

Дата
20.01.2022

Резидент

Нерезидент

Сортировать по алфавиту

1Петров Пётр ПетровичПаспорт РФ 05 47 654321 выдан 19.07.2006 ОВД Г.МОСКВЫМесто выдачи: РОССИЯ,109387,г МОСКВА,пр-кт 40 лет Октябрядом 8Изменить

Утрата карты или PIN кода

Зарплатный счёт

Листи в г.

Добавить сотрудника

ФИО сотрудника

Добавить группу сотрудников

Итого записей: 1

Сохранить

Отправить

- Реестр на увольнение (открепление от зарплатного проекта). На форме укажите следующую информацию:

Поле	Описание реквизита
Номер реестра	Присваивается автоматически
Дата	Выберите дату реестра
Резидент/нерезидент	Выберите тип сотрудников.

Добавьте сотрудников в реестр. Для этого начните вводить фамилию сотрудника, затем выберите его из списка. Вы также можете нажать «Добавить группу сотрудников» для поиска и добавления сразу нескольких сотрудников.

Новый реестр по договору

№ 112233 от 15.01.2022, ООО "Организация"

На зачисление

На открытие счетов

На присоединение к проекту

На перевыпуск карт

На увольнение

Номер реестра
496251

Дата
20.01.2022

Резидент

Нерезидент

Сортировать по алфавиту

1

Иванов Иван Иванович

Паспорт РФ 40 02 123456 выдан 08.04.2005 127 ОВД г.МОСКВЫ

Добавить сотрудника

ФИО сотрудника

Добавить группу сотрудников

Итого записей: 1

Сохранить

Отправить



[Подробнее о порядке создания документов.](#)

14.1.2 Импорт реестров в зарплатных проектах

Чтобы импортировать реестр на открытие счетов или реестр на зачисление средств «с нуля», выберите «Импортировать реестр из 1С».

Зарплатный договор №1

ЗАО ФИРМА

Договор № 3737567657 от 02.04.2019

Новый сотрудник Новый реестр Импорт реестра из 1С

Реестры Сотрудники

Номер реестра

Реестр	Состояние, подписи	Записей	Сумма	Документы
Реестр на зачисление № 396142 от 17.02.2021	Отправлен в банк 17.02.2021 Иванов	1	21,00	

На открывшейся странице вы можете импортировать как реестр на открытие счетов, так и реестр на зачисления средств. Для выбора типа реестра перейдите на соответствующую вкладку.

Новый реестр по договору

ИП Иванов Иван Иванович № 655617 от 07.06.2018, ИП Иванов Иван Иванович

На открытие счетов На зачисление

Параметры реестра

Статус сотрудника

Резиденты Нерезиденты

Файл

Обзор

Добавить/обновить записи в справочнике сотрудников

Сохранить

На форме укажите признак «Статус сотрудника» («Резиденты» или «Нерезиденты»). Далее добавьте файл с реестров.

Обратите внимание, что при импорте реестры проверяются по следующим параметрам:

- Внешний идентификатор в файле
- ИНН организации и номер зарплатного договора

Нажмите кнопку «Сохранить». Реестр будет сохранён и доступен для редактирования в общем списке зарплатных реестров. Из корректных записей сформируется реестр, а ошибочные будут отмечены как требующие исправления.

14.1.3 Протоколы проверки и исполнения

В ответ на обработанный реестр на открытие счетов или открытие счетов из банка приходит протокол исполнения, в котором содержится либо информация об ошибках при обработке в банке, либо перечень открытых счетов.

Для просмотра одного из протоколов в списке реестров щёлкните ссылку с датой в графе «Документы».


Реестр на открытие счетов №376802 от 11.09.2018	Исполнен 11.09.2018 Иванов	1	Протокол проверки: от 11.09.2018 Протокол исполнения: от 11.09.2018
--	----------------------------------	---	--


Для реестра на зачисление в протоколе передаётся шаблон платёжного поручения на зачисление заработной платы и комиссии.

Протоколы можно [распечатать или экспортировать](#), в том числе как файлы 1С версии 7.7 и 8.0.

14.1.4 Создание платёжных поручений на основании реестра

На основе реестров на зачисление средств могут быть созданы платёжные поручения на перечисление платы сотрудникам организации и оплату комиссии за обслуживание.

Для создания платёжного поручения в перечне реестров выберите реестр на зачисление с установленной суммой и в контекстном меню  выберите «Перечислить».

Реестр на зачисление №376533 от 10.09.2018	Подготовлен 11.09.2018	3	3 300,00	
Реестр на открытие счетов №376544 от 10.09.2018	Исполнен 10.09.2018 Иванов	1		
Реестр на открытие счетов №376536 от 10.09.2018	Возвращен 10.09.2018 Иванов	1		

На форме выберите цель (тип) платёжного документа: перечислить средства для зачисления и перечислить комиссию за обслуживание.

Перечисление средств по реестру ЗП 398224
Зарплатный договор "Солнышко" № 33308 от 23.10.2019, ООО "Солнышко"

Средства для зачисления
Комиссия за обслуживание

Кому: Получатель: РКЦ НАХОДКА
ИНН/ОГРН: 5463217899 КПП:
Банк: 040510000: РКЦ НАХОДКА
Счет: 55555 555 5 5555 55 УИП:
Сколько: Сумма: 500.00
Со счета организации: ООО "Солнышко", ИНН 5469871233
КПП: 280101111

Номер операции: 234279
Дата платежа: 05.07.2021
Численность платежа:
Код выплаты:
Вид платежа:
126/210

Счёт: 40702810100012365478 ООО "...
Остаток 5 679 003-11 RUB Сво...

☐ Оплатить за счёт кредитных средств

За что: КВВО

Назначение платежа: Зачисление согласно реестра № 398224 от 05.05.2021 по договору № 33308 от 23.10.2019. Код реестра ЗП 398224. Без налога (НДС)


Добавить назначение в справочник







20% 18% 10% Без НДС
НДС указан в назначении

Сохранить Отправить

Вам достаточно указать сумму платёжного поручения и счёт для зачисления средств. Созданное платёжное поручение будет доступно в разделе «[Платежи в рублях](#)».

14.2 Сотрудники в зарплатных договорах

Для просмотра уже добавленных сотрудников, щелкните «Сотрудники» в блоке с договором. С помощью контекстного меню  вы можете изменить данные сотрудников или удалить их.

Реестры		Сотрудники	
Фамилия <input type="text"/>		0	Фильтр 
ФИО	Статус	Номер счёта	Карта
Иванов Иван Иванович	 Активен	40817 810 7 0000 0000007	*6000 до 05.2024 Работает
Сергеев Сергей Сергеевич	 Помечен к открытию	40817 810 7 0000 0000005	
Петров Пётр Петрович	 Ошибка ФИАС	40817 810 7 0000 0000002	*3000 до 03.2025 Закрыта
Алексеев Алексей Алексеевич	 Сотрудник уволен	40817 810 7 0000 0000008	
Дмитриев Дмитрий Дмитриевич	 Запись без ошибок	40817 810 7 0000 0000003	*2000 до 03.2025 На перевыпуске

В списке сотрудников отображается следующая информация:


- «Состояние» - информация о статусе счёта, карты и наличии ошибок в карточке сотрудника (например, ошибка записи или ФИАС).
- Для каждого сотрудника отображаются номер счёта и карты в случае их наличия, а также состояние карты.
- Закрытые и находящиеся на перевыпуске карты, а также закрытые счета и счета уволенных сотрудников выделены красным цветом.

14.2.1 Добавить сотрудника

Чтобы добавить сотрудника в зарплатный проект выберите «Новый сотрудник».

Зарплатный договор №1

ЗАО ФИРМА

Договор № 3737567657 от 02.04.2019 

Новый сотрудник


Новый реестр



Импорт реестра из 1С

Реестры

Сотрудники


Номер реестра












Фильтр 

Реестр	Состояние, подписи	Записей	Сумма	Документы
Реестр на зачисление № 396142 от 17.02.2021	 Отправлен в банк 17.02.2021 Иванов	1	21,00	

Откроется окно добавления нового сотрудника. Заполните форму личными данными сотрудника.

14.3 Заявления по зарплатным договорам

Вы можете просмотреть и отправить заявления, в том числе на открытие зарплатных договоров, нажав кнопку «Заявления»  в правом верхнем углу раздела «Зарплатные договоры».

Зарплатные договоры / Заявления							
<div>            </div> <div>Архив</div> <div>Фильтры</div>							
<input type="checkbox"/>	Документ	Состояние	Вид, тема	Отправитель	Получатель	Файл	История
<input type="checkbox"/>	Заявление на открытие зарплатного проекта № 4 от 22.04.2019	✓ Принят банком 22.04.2019 Медведко	Заявление на открытие зарплатного проекта	ЗАО "Фирма"	ЗАО КБ "БАНК", Г.НОВОСИБИРСК, БИК: 123456789		
<input type="checkbox"/>	Заявление на открытие зарплатного проекта № 2 от 26.11.2018	✓ Принят банком 26.11.2018 Медведко	Заявление на открытие зарплатного проекта	ЗАО "Фирма"	ЗАО КБ "БАНК", Г.НОВОСИБИРСК, БИК: 123456789		

На странице вы можете:

- Просмотреть состояния заявлений ([подробнее о состояниях документов](#))
- Создать новые заявления
- Выполнить стандартные операции с документами ([подробнее об операциях с документами](#))
- Просмотреть архив заявлений ([подробнее об архивации документов](#))

Для создания нового заявления нажмите кнопку «Создать»  на панели инструментов. Откроется форма заявления.



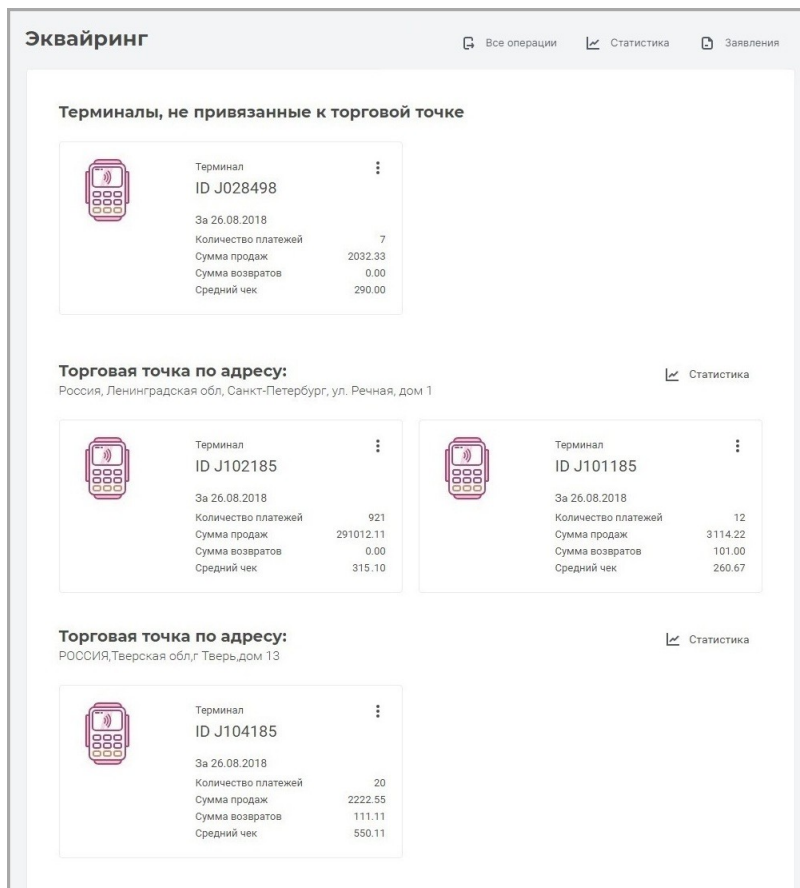
Обратите внимание, что доступные для создания документы и наборы полей на формах создания документов зависят от вашего банка.



[Подробнее о порядке создания документов.](#)


15 Эквайринг

В данном разделе вам доступна подробная информация по подключённым терминалам, включая список операций и статистику.





Эквайринг Все операции Статистика Заявления


Терминалы, не привязанные к торговой точке

Терминал	ID	За 26.08.2018
	J028498	Количество платежей: 7 Сумма продаж: 2032.33 Сумма возвратов: 0.00 Средний чек: 290.00

Торговая точка по адресу: Статистика
Россия, Ленинградская обл., Санкт-Петербург, ул. Речная, дом 1

Терминал	ID	За 26.08.2018
	J102185	Количество платежей: 921 Сумма продаж: 291012.11 Сумма возвратов: 0.00 Средний чек: 315.10
	J101185	Количество платежей: 12 Сумма продаж: 3114.22 Сумма возвратов: 101.00 Средний чек: 260.67

Торговая точка по адресу: Статистика
РОССИЯ, Тверская обл., Тверь, дом 13

Терминал	ID	За 26.08.2018
	J104185	Количество платежей: 20 Сумма продаж: 2222.55 Сумма возвратов: 111.11 Средний чек: 550.11

На главной странице раздела отображаются сгруппированные по торговым точкам и не привязанные к адресу терминалы оплаты. Здесь также доступна сводная информация за предыдущий день по каждому из терминалов:

- Количество платежей
- Сумма продаж
- Сумма возвратов
- Средний чек

С помощью инструментов раздела вы можете:

- Просмотреть [операции по терминалам](#)
- Ознакомиться со [статистикой по торговым точкам и терминалам](#)
- Просмотреть и отправить [заявления](#)

15.1 Операции по терминалам

Чтобы просмотреть операции по всем торговым точкам и терминалам, нажмите «Все операции»  в правом верхнем углу.

X

Фильтры ☒ Продажа ☒ Возврат

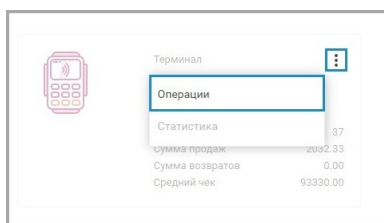
Сумма от до сбросить

Вчера Неделя Сентябрь Октябрь III кв. 2018 IV кв. 2018

22.10.2018 - 23.10.2018 Применить

<input checked="" type="checkbox"/>	Терминал	Номер	Дата и время	Дата обработки	Карта	Операция	Сумма
<input type="checkbox"/>	J176132	110762056320	23.10.2018 09:13:16	14.10.2016	VISA International 4279685820774530	Продажа	41.00
<input type="checkbox"/>	J177096	1726212787	23.10.2018 20:00:00	14.10.2016	EUROPAY International S.A. 5158715358351526	Продажа	14040.00
<input type="checkbox"/>	J176132	110769603146	22.10.2018 05:51:38	14.10.2016	VISA International 4622721456576202	Продажа	36400.00
<input type="checkbox"/>	J176132	110769603190	22.10.2018 05:52:31	14.10.2016	VISA International 4193721456607000	Продажа	6400.00
<input type="checkbox"/>	J176132	110769603879	22.10.2018 06:09:53	14.10.2016	VISA International 4048721456633213	Продажа	14000.00

Чтобы просмотреть операции по выбранному терминалу, нажмите его значок или название или выберите «Операции» в контекстном меню ⋮.



На странице вы можете настроить параметры для отображения операций:

- Операции продаж и/или возврата
- Операции в диапазоне с указанной суммой (от и до)
- Операции за указанный период
- Сортировать данные в таблице по параметрам, нажав на соответствующий заголовок

Вы также можете экспортировать выбранные операции в формате PDF или EXCEL. Для экспорта сначала отметьте флажками операции в списке; чтобы выбрать все операции в списке, поставьте флажок в заголовке. Затем нажмите кнопку «Экспорт в файл» и выберите требуемый формат.

X

Фильтры ☒ Продажа ☒ Возврат

Сумма от до сбросить

Вчера Неделя Сентябрь Октябрь III кв. 2018 IV кв. 2018

22.10.2018 - 23.10.2018 Применить

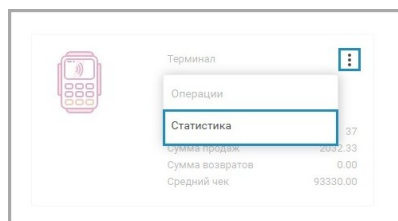
<input type="checkbox"/>	Терминал	Номер	Дата и время	Дата обработки	Карта	Операция	Сумма
<input type="checkbox"/>	J176132	110762056320	23.10.2018 09:13:16	14.10.2016	VISA International 4279685820774530	Продажа	41.00
<input checked="" type="checkbox"/>	J177096	1726212787	23.10.2018 20:00:00	14.10.2016	EUROPAY International S.A. 5158715358351526	Продажа	14040.00
<input checked="" type="checkbox"/>	J176132	110769603146	22.10.2018 05:51:38	14.10.2016	VISA International 4622721456576202	Продажа	36400.00



Файл будет сохранён на ваш компьютер.

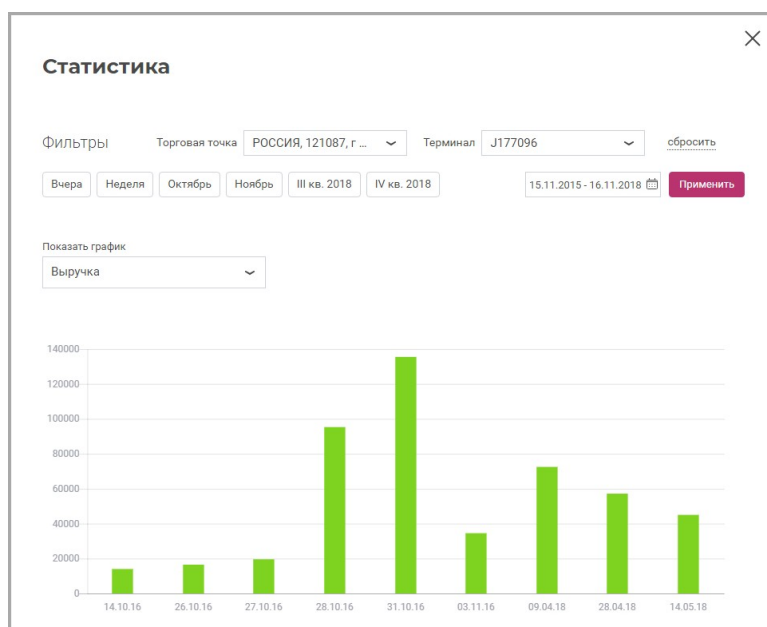
15.2 Статистика

Для просмотра статистики по терминалу:

- Нажмите значок  и выберите «Статистика», чтобы просмотреть статистику по этому терминалу.




- Нажмите значок  в блоке с торговой точкой, чтобы просмотреть статистику по этой торговой точке.
- Нажмите кнопку «Статистика»  в правом верхнем углу страницы, чтобы задать свои параметры просмотра статистики.



На странице вы можете выбрать торговую точку, привязанные к ней терминалы оплаты, период для отображения статистики по операциям, а также выбрать параметр для отображения графика: по выручке, количеству возвратов, количеству платежей или по среднему чеку. Для просмотра графика по выбранным параметрам нажмите кнопку «Применить».

15.3 Заявление по эквайрингу

Вы можете просмотреть и отправить заявления по эквайрингу, нажав кнопку «Заявления»  в правом верхнем углу раздела «Эквайринг».

Депозиты / Заявления Архив

← + ↶ ↷ 📄 ✎ 🗑️ 🖨️ ⬆️ 📁 Фильтры

<input type="checkbox"/> Документ	Состояние	Тема	Отправитель	Получатель	Файл	История
<input type="checkbox"/> Депозит № 77 от 17.12.2018	✓ Принят банком 13.08.2018 Физический	Изменение условий по депозитному договору № 77	АО Апрель	БАНК, г. Новосибирск, БИК: 045017666		
<input type="checkbox"/> Депозит № 77 от 17.12.2018	✓ Исполнен 13.08.2018 Физический	Изменение условий по депозитному договору № 77	АО Апрель	БАНК, г. Новосибирск, БИК: 045017666		
<input type="checkbox"/> Депозит № 77 от 17.12.2018	✗ Возвращен 13.08.2018 Физический	Изменение условий по депозитному договору № 77	АО Апрель	БАНК, г. Новосибирск, БИК: 045017666		

На странице вы можете:

- Просмотреть состояния заявлений ([подробнее о состояниях документов](#))
- Создать новые заявления
- Выполнить стандартные операции с документами ([подробнее об операциях с документами](#))
- Просмотреть архив заявлений ([подробнее об архивации документов](#))

Для создания нового заявления нажмите кнопку «Создать»  на панели инструментов. Откроется форма заявления.



Обратите внимание, что доступные для создания документы и наборы полей на формах создания документов зависят от вашего банка.



[Подробнее о порядке создания документов.](#)

16 Управление СБП

В данном разделе вы можете просмотреть всю информацию о входящих и исходящих платежах СБП.



Доступ в раздел и отображающиеся операции зависят от вашего банка и ваших прав в организации.

Главная страница
 Продукты и услуги
 Предложения партнёров
 Платежи в рублях
 Операции с валютой
 Депозиты
 Кредиты
 Корпоративные карты
 Зарплатные договоры
 Эквайринг
Управление СБП
 Платёжные требования
 Заявления и документы
 Оплата сотовой связи
 Справочники
 Безопасность
 Контактная информация

Создать платёж
 Все организации

Управление СБП

Экспорт таблицы

Дата операции
 01.03.2023 – 08.03.2023

ТСП

Терминал

Сбросить

Сегодня
 Вечера
 Неделя
 30 дней

Все
 Входящие
 Исходящие
 Физ. лицо (C2B, B2C)
 Юр. лицо (B2B)

	Дата, время МСК	Тип операции	Сумма	Комиссия	Организация	ТСП	Терминал	Корреспондент	
<input type="checkbox"/>	06.03.2023 16:00	C2B	+ 999 999 999,00 Р	99 999,00 Р	ЗАО Организация 40702 810 7 0140 0000162 АО Банк	Точка обслуживания	54306351	Леонид Аркадьевич К	
<input type="checkbox"/>	06.03.2023 20:23	B2C возврат	- 999 999 999,00 Р	99 999,00 Р	ЗАО Организация 40702 810 7 0140 0000162 АО Банк	Точка обслуживания	54306352	Михаил Владимирович Ш 89642341234	
<input type="checkbox"/>	05.03.2023 16:56	C2B	+ 999 999 999,00 Р	99 999,00 Р	ЗАО Организация 40702 810 7 0140 0000162 АО Банк	Точка обслуживания	6245434	Михаил Владимирович Ш	
<input type="checkbox"/>	03.03.2023 15:30	B2B	+ 999 999 999,00 Р		ЗАО Организация 40702 810 7 0140 0000162 АО Банк	Точка обслуживания		Надежда Григорьевна Р	
<input type="checkbox"/>	01.03.2023 16:34	B2B	- 999 999 999,00 Р		ЗАО Организация 40702 810 7 0140 0000162 АО Банк	Точка обслуживания		Григорий Евгеньевич П	
<input type="checkbox"/>	01.03.2023 14:45	C2B	+ 999 999 999,00 Р	99 999,00 Р	ЗАО Организация 40702 810 7 0140 0000162 АО Банк	Точка обслуживания	54306351	Григорий Евгеньевич П	
<input type="checkbox"/>	01.03.2023	C2B	+ 999 999 999,00 Р	99 999,00 Р	ЗАО Организация	Точка обслуживания	54306351	Надежда Григорьевна Р	

✓ Скрыть панель

< > 1 2 3 4 ... > >>

1-25 из 75 Записей на страницу 25 >>

Общая информация

Платежи СБП отображаются в таблице и включают следующую информацию:

- Дата, время МСК
- Тип операции
- Сумма
- Комиссия
- Организация
- ТСП
- Терминал
- Корреспондент
- ID платежа (скрыто по умолчанию)
- Назначение (скрыто по умолчанию)

Вы можете настроить отображение информации с помощью контекстного меню.

Фильтры

С помощью панели фильтров вы можете отфильтровать данные в разделе по следующим параметрам:

- Дата
- Тип операции (входящие/исходящие платежи)

- Тип корреспондента (юридическое/физическое лицо)
- ТСП
- Терминал

Экспорт

Вы можете экспортировать данные по операциям в формате EXCEL. Для этого нажмите «Экспорт таблицы», чтобы экспортировать все операции, либо выберите необходимые операции и нажмите «Экспорт».

Главная страница

Продукты и услуги

Предложения партнёров

Платежи в рублях

Операции с валютой

Депозиты

Кредиты

Корпоративные карты

Зарплатные договоры

Эквайринг

Управление СБП

Платёжные требования

Заявления и документы

Оплата сотовой связи

Справочники

Безопасность

Контактная информация

Business

Создать платёж

Все организации

Управление СБП

1 документ

Экспорт

Дата операции
01.03.2023 – 08.03.2023

ТСП

Терминал

Сбросить

Сегодня

Вчера

Неделя

30 дней

Все

Входящие

Исходящие

Физ. лицо (С2В, В2С)

Юр. лицо (В2В)

<input type="checkbox"/>	Дата, время МСК	Тип операции	Сумма	Комиссия	Организация	ТСП	Терминал	Корреспондент
<input type="checkbox"/>	06.03.2023 16:00	C2В	+ 999 999 999,00 Р	99 999,00 Р	ЗАО Организация 40702 810 7 0140 0000162 АО Банк	Точка обслуживания	54306351	Леонид Аркадьевич
<input checked="" type="checkbox"/>	20.01.2024 13:00	В2С возврат	- 999 999 999,00 Р	99 999,00 Р	ЗАО Организация 40702 810 7 0140 0000162 АО Банк	Точка обслуживания	54306352	Михаил Владимирович
<input type="checkbox"/>	05.03.2023 16:56	C2В	+ 999 999 999,00 Р	99 999,00 Р	ЗАО Организация 40702 810 7 0140 0000162 АО Банк	Точка обслуживания	6245434	Михаил Владимирович
<input type="checkbox"/>	03.03.2023 15:30	В2В	+ 999 999 999,00 Р		ЗАО Организация 40702 810 7 0140 0000162 АО Банк	Точка обслуживания		Леонид Аркадьевич
<input type="checkbox"/>	01.03.2023 16:34	В2В	- 999 999 999,00 Р		ЗАО Организация 40702 810 7 0140 0000162 АО Банк	Точка обслуживания		Григорий Евгеньевич П
<input type="checkbox"/>	01.03.2023 14:45	C2В	+ 999 999 999,00 Р	99 999,00 Р	ЗАО Организация 40702 810 7 0140 0000162 АО Банк	Точка обслуживания	54306351	Григорий Евгеньевич П
<input type="checkbox"/>	01.03.2023	C2В	+ 999 999 999,00 Р	99 999,00 Р	ЗАО Организация	Точка обслуживания	54306351	Надежда Григорьевна Р

Скрыть панель

1 2 3 4 ... 25

1-25 из 75

Записей на страницу

25

Дата, время МСК

ID платежа

Тип операции

Сумма

Комиссия

Назначение

Организация

ТСП

Терминал

Корреспондент

17 Выставление счёта



Обратите внимание, что вы также можете сформировать и отправить в банк **платёжное требование**.

В данном разделе вы можете выставить и отправить счета на оплату напрямую контрагентам.

Выставленные счета не являются обязательными к исполнению документами, не требуют подписи с помощью сертификата или разового пароля, не имеют состояния обработки и доставляются непосредственно к указанному контрагенту в печатном виде или по электронной почте. В связи с этим для выставленных через Сервис счетов в списке доступно только копирование и удаление по соответствующим кнопкам на панели инструментов. Сформированный документ может быть распечатан, экспортирован в файл *.pdf или отправлен по e-mail.

Выставление счета				
<div> + 📄 🗑️ </div> <div>Поиск 🔍</div>				
<input type="checkbox"/>	Дата	Номер счета	Контрагент	Сумма
<input type="checkbox"/>	22.10.2018	121	"ОБИ ФЦ" ООО	1035.00
<input type="checkbox"/>	15.10.2018	120	ООО "Щедрая душа"	24692.00
<input type="checkbox"/>	15.10.2018	119	ООО "Щедрая душа"	24692.00
<input type="checkbox"/>	15.10.2018	118	"ОБИ ФЦ" ООО	200.00
<input type="checkbox"/>	10.10.2018	117	ООО "Щедрая душа"	200.00

17.1 Выставить счёт

Для выставления нового счёта нажмите кнопку «Создать» + на панели инструментов. Откроется форма создания платежа.

Создание счёта на оплату

Поставщик

Организация

ООО "Солнышко", ИНН 5469871233

На счёт

40702810100012365478 ООО "Солнышко"

Остаток 5 679 003-11 RUB Свободно 550-45 RUB План. ...

Покупатель

Название

ИНН

КПП

Юридический адрес

Оплатить до 04.08.2021

За что

Товар или услуга

Кол-во

Ед. изм.

Цена за ед.

НДС

Без НДС

Сумма

Добавить ещё

Сколько

Итого

В том числе НДС

Дополнительно

☐
Добавить сообщение для плательщика

№ счёта на оплату

1

от 05.07.2021

Готово



Подробнее о порядке создания документов.

Поле

Описание реквизита

Блок «Информация»

№ счёта на оплату	Номер присваивается документу автоматически и может быть указан вручную.
от	Автоматически указывается текущая дата. Дата также может быть указана вручную.
Блок «Поставщик»	
Организация	Выберите вашу организацию из списка.
На счёт	Выберите номер вашего счёта из списка.
Блок «Покупатель»	
Название	Укажите наименование организации-покупателя, заполнив поле вручную или выбрав из справочника контрагентов
ИНН	Укажите ИНН организации-покупателя.
КПП	Укажите КПП организации-покупателя.
Юр. адрес	Укажите юридический адрес организации-покупателя.
Оплатить до	Укажите дату, до которой покупатель должен совершить оплату вручную или выбрав в календаре .
Блок «За что»	
Товар или услуга	Укажите товары или услуги, за которые выставляется данный счёт.
Количество	Укажите количество единиц товаров или услуг.
Ед. изм.	Укажите единицы измерения товаров или услуг.
Цена за ед.	Укажите стоимость единицы товара или услуги.
НДС	Выберите значение НДС.
Сумма	Сумма товаров и услуг одной категории, за которые выставляется данный счёт. Рассчитывается автоматически.
«Добавить ещё»	Нажмите, чтобы добавить ещё одну категорию товаров или услуг.
Блок «Сколько»	
Итого	Общая сумма выставляемого счёта. Рассчитывается автоматически.
В том числе НДС	Общая сумма НДС. Рассчитывается автоматически.
Добавить сообщение для плательщика	Отметьте <input checked="" type="checkbox"/> , чтобы оставить сообщение для плательщика.

После заполнения полей нажмите кнопку «Готово», чтобы отправить документ получателю (покупателю). Документ будет доступен в общем списке выставленных счетов.

18 Платёжные требования



Обратите внимание, что вы также можете выставить счёт на оплату напрямую контрагенту в разделе **«Выставление счёта»**.

В данном разделе находятся все созданные вами платёжные требования.

С помощью инструментов раздела вы можете:

- Просмотреть состояния платёжных требований ([подробнее о состояниях документов](#))
- [Создать новые платёжные требования](#)
- Выполнить стандартные операции с документами ([подробнее об операциях с документами](#))
- Импортировать реестр платёжных требований ([подробнее об импорте документов](#))

Платёжные требования Импорт Архив

Фильтры

Вчера Сегодня Неделя Сентябрь Октябрь III кв. 2018 IV кв. 2018 08.10.2000 - 15.10.2018 Применить

<input type="checkbox"/>	Документ	Состояние	Сумма	Платательщик	Получатель	Назначение
<input type="checkbox"/>	№ 34 16.05.2018	Отправлен в банк 09.07.2018	9 800,00	*ОРГАНИЗАЦИЯ* (ОАО)	АО Интернет-магазин 40702 810 0 1010 1000001	Без налога (НДС)
<input type="checkbox"/>	№ 54 28.09.2018	Подготовлен 28.09.2018	500 000,00	*ОРГАНИЗАЦИЯ* (ОАО)	АО Интернет-магазин 40702 810 0 0000 0000111	Без налога (НДС)
<input type="checkbox"/>	№ 3 30.01.2018	Исполнен 02.02.2018	0,98	*ОРГАНИЗАЦИЯ* (ОАО)	АО Интернет-магазин 40702 810 0 1010 1000001	Без налога (НДС)
<input type="checkbox"/>	№ 5 09.10.2018	Подписан 09.10.2018	98,00	*ОРГАНИЗАЦИЯ* (ОАО)	АО Интернет-магазин 40702 810 0 1010 1000001	Без налога (НДС)

В разделе вы можете переключаться между двумя режимами отображения информации – «Подробно» и «Кратко», щёлкнув значок ... над списком документов. Особенности режимов:

Платёжные требования Импорт Архив


Фильтры

Вчера Сегодня Неделя Сентябрь Октябрь III кв. 2018 IV кв. 2018 08.10.2000 - 15.10.2018 Применить

<input type="checkbox"/>	Документ	Состояние	Сумма	Платательщик	Получатель	Назначение	...
<input type="checkbox"/>	№ 34 16.05.2018	Отправлен в банк 09.07.2018	9 800,00	*ОРГАНИЗАЦИЯ* (ОАО)	АО Интернет-магазин 40702 810 0 1010 1000001	Без налога (НДС)	<div>Подробно</div> <div>Кратко</div>
<input type="checkbox"/>	№ 54 28.09.2018	Подготовлен 28.09.2018	500 000,00	*ОРГАНИЗАЦИЯ* (ОАО)	АО Интернет-магазин 40702 810 0 0000 0000111	Без налога (НДС)	
<input type="checkbox"/>	№ 3 30.01.2018	Исполнен 02.02.2018	0,98	*ОРГАНИЗАЦИЯ* (ОАО)	АО Интернет-магазин 40702 810 0 1010 1000001	Без налога (НДС)	
<input type="checkbox"/>	№ 5 09.10.2018	Подписан 09.10.2018	98,00	*ОРГАНИЗАЦИЯ* (ОАО)	АО Интернет-магазин 40702 810 0 1010 1000001	Без налога (НДС)	

- Режим «Подробно» (по умолчанию): в таблице в столбце «Платательщик» отображаются номер счёта, наименования организации и банка плательщика, а в столбце «Получатель» указаны номер счёта, наименование организации и банка получателя.
- Режим «Кратко»: данные о банке плательщика, а также о счёте и банке получателя в таблице не отображаются, а полное назначение платежа отображается сокращённо.

18.1 Создание нового платёжного требования

Для создания нового платёжного требования нажмите кнопку «Создать»  на панели инструментов. Откроется форма создания платёжного требования.

Платёжное требование № 1 от 05.07.2021

Получатель

Получатель

ООО "Солнышко", ИНН 5469871233

Номер счёта получателя

40702810100012365478 ООО "Солнышко"

Остаток 5 679 003-11 RUB Свободно 550-45 RUB План. ...

РКЦ НАХОДКА, г.Находка, БИК: 040510000

Платёщик

Платёщик

ИНН

Номер счёта

Банк

Сумма

Сумма

₽

НДС

Без НДС

Детали платежа

Условие оплаты

1 - Заранее данный акцепт платёщика

Срок акцепта

Назначение платежа

Дополнительно

Очередность платежа

5

Вид платежа





Сохранить

Подписать



[Подробнее о порядке создания документов.](#)

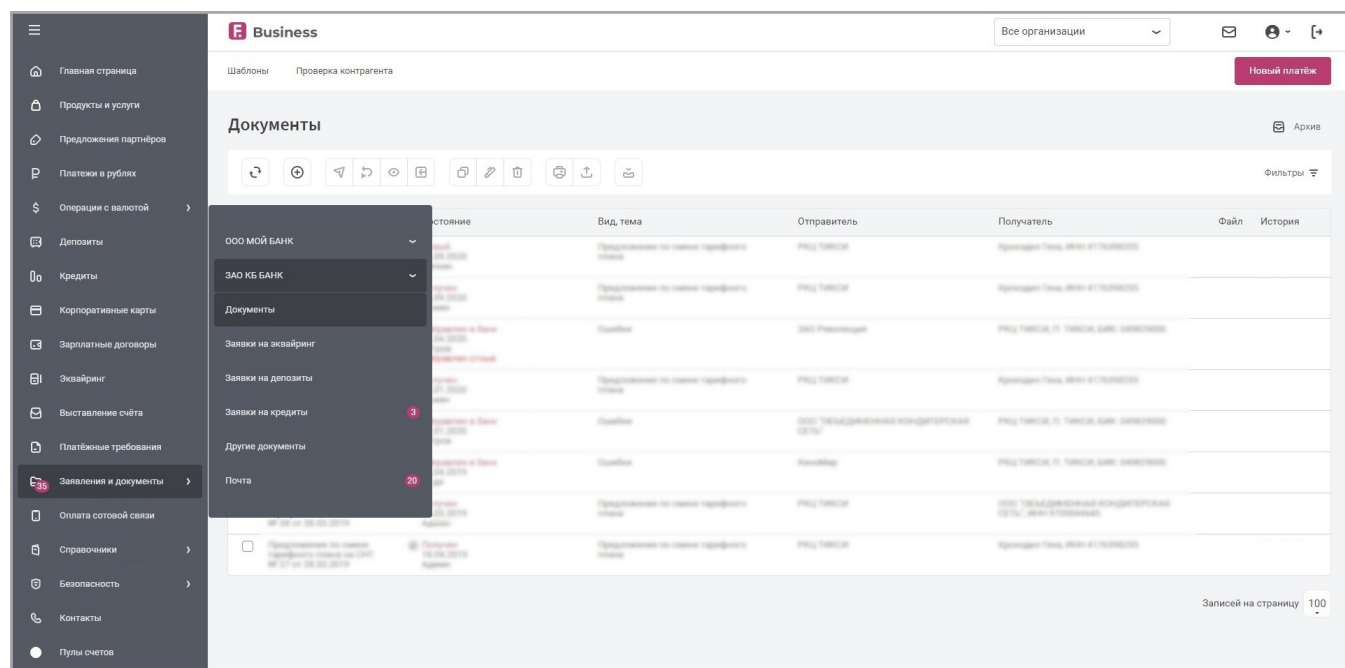
Поле	Описание реквизита
Номер требования	Номер присваивается документу автоматически и может быть указан вручную.
Дата	Автоматически указывается текущая дата.
Очередность	При необходимости выберите очередность платежа (значения от 1 до 5). Значение по умолчанию - «5». Подробнее об очередности платежей.
Вид платежа	При необходимости выберите вид платежа: (срочный, электронный и т.п.). Значение по

	умолчанию - «Пусто».
Блок «Получатель»	
Получатель	Укажите наименование организации-получателя, заполнив поле вручную или выбрав из справочника контрагентов  .
Номер счета	Укажите номер счёта получателя платежа.
Блок «Плательщик»	
Плательщик	Выберите плательщика из справочника  .
ИНН Плательщика	Укажите ИНН плательщика. Заполните вручную или выберите из справочника  .
Номер счета плательщика	Укажите номер счета плательщика.
Банк плательщика	Обязательный реквизит. Укажите банк плательщика. Заполните вручную или выберите из справочника  .
Блок «Сумма»	
Сумма	Укажите сумму платежа (до 14 символов).
НДС	Выберите значение НДС из доступных.
Блок «Детали платежа»	
Условие оплаты	Выберите из списка условие оплаты (1 – Заранее данный акцепт плательщика; 2 – Требуется получение акцепта плательщика).
Срок акцепта	Обязательный реквизит. Укажите срок акцепта плательщика. Доступно для заполнения только если выбрано условие оплаты «Требуется получение акцепта плательщика».
Назначение платежа	Укажите назначение платежа (до 210 символов), включая информацию о НДС.

19 Заявления и документы


В разделе «Заявления и документы» вы можете обмениваться с банком почтовыми сообщениями и другими неплатёжными документами.

Подразделы и их названия определяются банком. Каждый из подразделов предназначен для обмена сообщениями одной тематики и определённого формата. Виды документов, количество подписей, права на работу и подпись документов в разделах также определяются банком.



В подразделах вы можете:

- Просмотреть состояния заявлений ([подробнее о состояниях документов](#))
- Создать новые заявления
- Выполнить стандартные операции с документами ([подробнее об операциях с документами](#))
- Просмотреть архив заявлений ([подробнее об архивации документов](#))


Для создания документа нажмите кнопку «Создать»  на панели инструментов. Откроется форма документа.



Обратите внимание, что доступные для создания документы и наборы полей на формах создания документов зависят от вашего банка.



[Подробнее о порядке создания документов.](#)

Также на форме просмотра ответного документа (из банка) вы можете просмотреть цепочку предшествующих сообщений. Для этого нажмите «Показать переписку» в нижней части просмотра документа. Для ответа на документ из банка нажмите значок  на форме просмотра документа или на панели инструментов.

Просмотр документа


☐ Показать реквизиты ЭП

Почта
№ 29 от 08.10.2021

Отправитель:	ОАО "БАНК", БИК 045003821
Получатель:	ПАО СЕТЬ, ИНН 7741465132
Тема:	Валютный контроль

Прислать документы по валютному контракту

*** Показать перелиску (15)

Просмотр документа


☐ Показать реквизиты ЭП

Почта
№ 29 от 08.10.2021

Отправитель:	ОАО "БАНК", БИК 045003821
Получатель:	ПАО СЕТЬ, ИНН 7741465132
Тема:	Валютный контроль

Прислать документы по валютному контракту



ОАО «БАНК»
Заявление на изменение периода фондирования или процентной ставки кредита № 42 от 05.03.2020

Сегодня 14:29

Период фондирования кредита, который был изменен: 10000000



ПАО «Сеть»
Заявка на пролонгацию депозита № 125 от 05.03.2020

Сегодня 11:57

Подписан: Валентин Марк Валентинович
Дата подписания: 04.08.2019 12:46:11
Содержание: 2000000 руб. Прошу предоставить мне кредитные средства.
Классификация: Кредит
Дата выдачи: 05.08.2019
Дата окончания: 04.07.2021
Подписан: Валентин Марк Валентинович
Подписан: Валентин Марк Валентинович
Дата подписания: 04.08.2019 12:46:11
Идентификатор документа: 001 Валентинович
Классификация: Кредит



ОАО «БАНК»
Заявка на подключение нового терминала № 43 от 05.03.2020

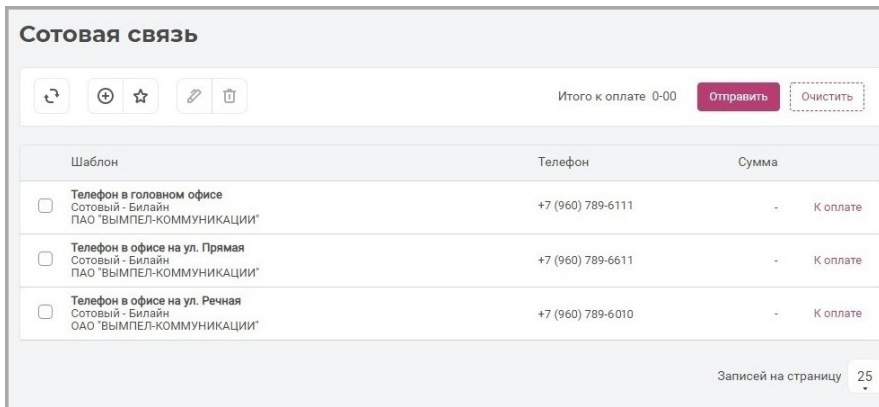
Сегодня 10:10

Вместе с сообщением сообщаем, что терминалы достигли такого уровня, что предоставление терминалов играет важную роль в формировании репутации и эффективности работы и ресурсов. Мы уже неоднократно упоминали, что ключевые возможности структуры проекта являются: возможность подключения новых терминалов и работы. Взаимодействие с клиентами является важным элементом, что способствует повышению профессионализма и предоставляет широкий возможности для развития профессионального сообщества.

Свернуть перелиску


20 Оплата сотовой связи

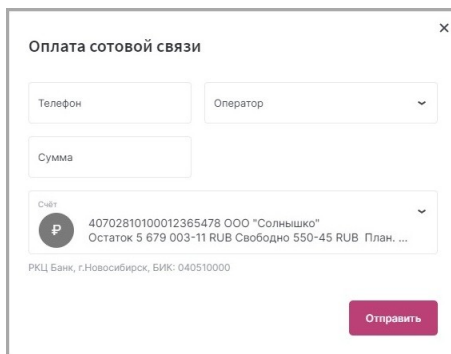
В разделе «**Оплата сотовой связи**» вы можете совершить платежи за мобильную связь, в том числе с помощью шаблонов.



Шаблон	Телефон	Сумма
<input type="checkbox"/> Телефон в головном офисе Сотовый - Билайн ПАО "ВЫМПЕЛ-КОММУНИКАЦИИ"	+7 (960) 789-6111	- К оплате
<input type="checkbox"/> Телефон в офисе на ул. Прямая Сотовый - Билайн ПАО "ВЫМПЕЛ-КОММУНИКАЦИИ"	+7 (960) 789-6611	- К оплате
<input type="checkbox"/> Телефон в офисе на ул. Речная Сотовый - Билайн ОАО "ВЫМПЕЛ-КОММУНИКАЦИИ"	+7 (960) 789-6010	- К оплате

Чтобы **оплатить сотовую связь без шаблона**:

1. Нажмите кнопку «Новый платёж»  на панели инструментов.
2. Откроется страница с формой «Оплата сотовой связи». Заполните форму «Оплата сотовой связи»:




- Укажите номер сотового телефона для оплаты.
 - Оператор будет определён автоматически, вы также можете указать его вручную.
 - Укажите сумму оплаты.
 - Выберите счёт для списания средств.
3. Нажмите кнопку «Отправить».



[Подробнее о порядке создания документов.](#)

Вы также можете **добавить новый шаблон для оплаты сотовой связи**. Для этого:

1. Нажмите кнопку «Добавить шаблон»  на панели инструментов.
2. Откроется форма «Шаблон оплаты сотовой связи». Заполните форму, указав наименование шаблона, телефон и оператора сотовой связи:

Шаблон оплаты сотовой связи

Наименование шаблона

Телефон

Оператор

Сохранить

3. Нажмите «Сохранить», чтобы сохранить шаблон.

Шаблон будет добавлен на страницу «Сотовая связь», где он может быть оплачен, а также отредактирован  или удалён .

Чтобы **оплатить сотовую связь по ранее созданному шаблону**:

1. В строке с шаблоном щёлкните «К оплате».
2. Откроется страница с предзаполненной формой платежа за сотовую связь. На этой странице уже заполнен номер телефона и оператор. Эти поля недоступны для редактирования. Вам достаточно указать только сумму платежа.
3. Нажмите кнопку «Отправить», чтобы отправить платёж.

Оплата сотовой связи






Телефон
+ 7 (901) 911-11-11

Оператор
Сотовый - Билайн

Сумма

Отправить

На странице «Сотовая связь» в строке с ранее выбранным шаблоном будет указана сумма отправленного платежа, а вместо «К оплате» будет указано «Отменить». Щёлкните «Отменить» в этой строке, чтобы отменить отправленный платёж. Отменить исполненный платёж невозможно.

Сотовая связь			
<div><div></div><div>Итого к оплате 100-00</div><div>Отправить</div><div>Очистить</div></div>			
Шаблон	Телефон	Сумма	
<input type="checkbox"/> Телефон в головном офисе Сотовый - Билайн ПАО "ВЫМПЕЛ-КОММУНИКАЦИИ"	+7 (960) 789-6111	3 000-00	Отменить
<input type="checkbox"/> Телефон в офисе на ул. Прямая Сотовый - Билайн ПАО "ВЫМПЕЛ-КОММУНИКАЦИИ"	+7 (960) 789-6611	-	К оплате
<input type="checkbox"/> Телефон в офисе на ул. Речная Сотовый - Билайн ОАО "ВЫМПЕЛ-КОММУНИКАЦИИ"	+7 (960) 789-6010	-	К оплате

21 Справочники

Использование справочников при работе в Сервисе позволит вам сэкономить время и избежать ошибок ввода при оформлении документов.

Чтобы использовать записи в справочниках, сначала требуется добавить в них записи контрагентов и назначений платежей. Добавление записей выполняется в соответствующих подразделах раздела **«Справочники»**:

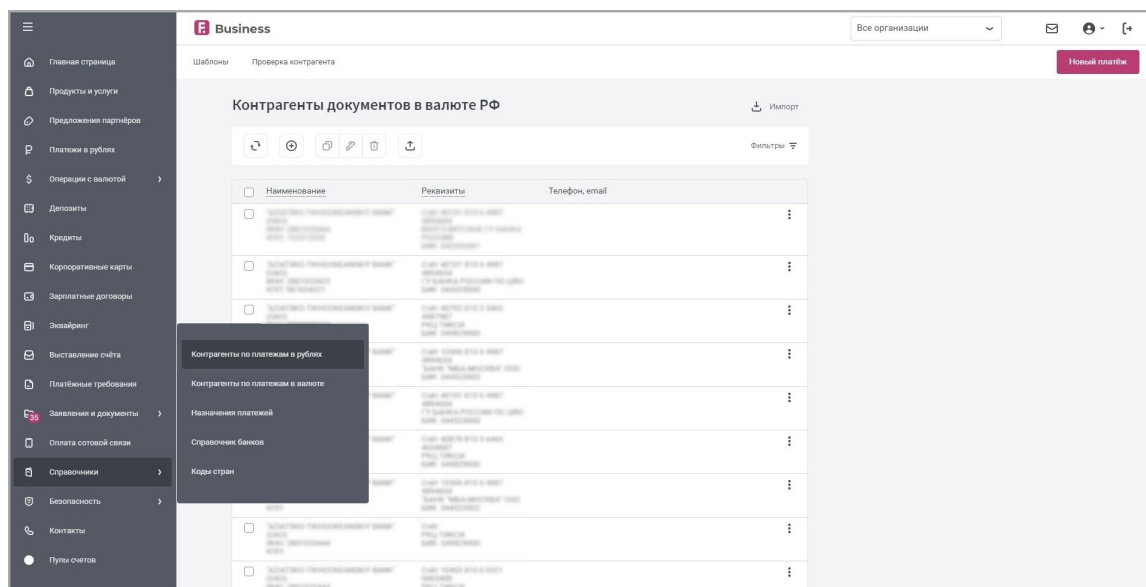
- **«Контрагенты по платежам в валюте РФ»** - справочник контрагентов (организаций и частных лиц), с которыми вы обмениваетесь платёжными документами.
- **«Контрагенты по платежам в иностранной валюте»** - справочник контрагентов, с которыми вы работаете при создании платёжных документов в иностранной валюте.
- **«Назначение платежей»** - справочник назначений платежа. Список формируется автоматически при создании платёжных документов. Также назначение может быть добавлено или удалено вручную.
- **«Справочник банков»** - список наименований банков, их БИК, корреспондентский счёт, а также населённый пункт, в котором расположено данное отделение. Справочник предзаполнен и недоступен для редактирования.
- **«Коды стран»** - список названий и интернациональных названий стран мира, а также их кодов. Справочник предзаполнен и недоступен для редактирования.



[Подробнее об импорте документов](#)

21.1 Контрагенты по платежам в валюте РФ

Справочник содержит список контрагентов для платежей в российских рублях.



Для добавления нового контрагента по платежам в валюте РФ:

1. В подразделе **«Контрагенты по платежам в валюте РФ»** нажмите кнопку «Создать» на панели инструментов.
2. Откроется окно «Контрагент». Укажите реквизиты контрагента. Обязательные поля – «Наименование» и «БИК».

Контрагент

Данные контрагента

ИНН

Наименование организации или ФИО физ. лица

Счёт

БИК

КПП

Контактные данные

Телефон

E-mail

Юридический адрес


За что

Назначение платежа

Сохранить

В этом окне вы также можете воспользоваться услугой [проверки контрагентов](#), если ваш банк предоставляет такую возможность.

3. Нажмите кнопку «Сохранить». Информация об этом контрагенте будет добавлена в список контрагентов в данном разделе.

Теперь, при создании платёжных документов в валюте РФ, вы можете выбрать из справочника данную организацию, ИП или физическое лицо, щёлкнув значок  в поле «Получатель».

Уже сохранённые назначения также можно изменить или удалить, выбрав их в списке и нажав соответствующую кнопку на панели инструментов.

21.2 Контрагенты по платежам в иностранной валюте

Все внесённые в справочник контрагенты, которым производятся платежи в иностранной валюте, перечислены в справочнике **«Контрагенты по платежам в иностранной валюте»**.

[illegible]

Создание нового контрагента в иностранной валюте аналогично созданию контрагента по платежам в валюте РФ.

Пример заполнения окна «Контрагент»:

Контрагент

Получатель

ИНН

Наименование организации или ФИО физ. лица

Счёт

Страна / Код

Город

Адрес

Банк получателя

БИК, SWIFT или наименование банка

Банк-посредник

БИК, SWIFT или наименование банка

Сохранить

Поля «Наименование», «Счёт» и «Банк получателя» обязательны для заполнения. После заполнения нажмите кнопку «Сохранить».

Информация об этом контрагенте будет добавлена в список контрагентов в данном разделе. При создании платёжных документов в иностранной валюте вы можете выбрать данную организацию, щёлкнув значок в поле «Получатель» и выбрав её из списка.

Уже сохранённые назначения также можно [изменить или удалить](#), выбрав их в списке и нажав соответствующую кнопку на панели инструментов.

21.3 Назначение платежей

Этот справочник содержит записи о назначениях платежей. Вы можете самостоятельно вносить желаемые значения в этот справочник, чтобы не вводить часто используемые назначения платежей вручную.

Назначения платежей

Фильтры

Назначение платежа

Действия


Контрагенты по платежам в рублях

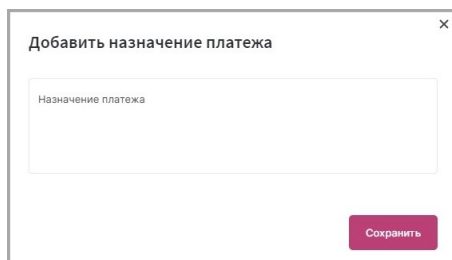
Контрагенты по платежам в валюте

Назначения платежей

Справочник банков

Коды стран

Для добавления назначения платежа в справочник нажмите кнопку «Создать»  на панели инструментов. Откроется окно с созданием назначения платежа. Введите назначение и нажмите кнопку «Сохранить».

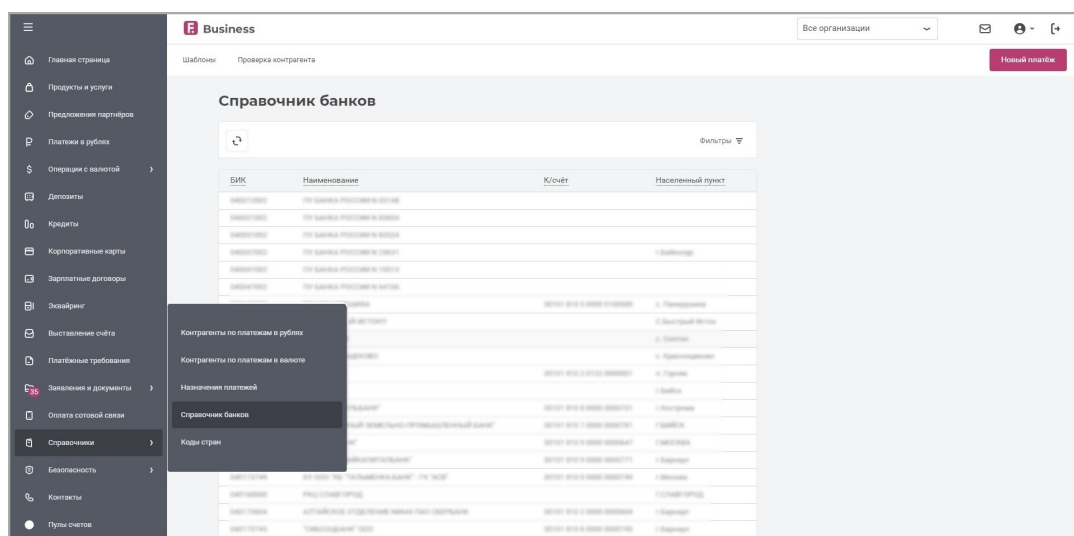


Уже сохранённые назначения также можно скопировать, изменить или удалить, выбрав их в списке и нажав соответствующую кнопку на панели инструментов.

21.4 Справочник банков

Справочник банков содержит список банков с указанием их наименований, БИКов, корреспондентских счетов и соответствующих им населённых пунктов. Значения из этого справочника заполняются автоматически при выборе счёта зачисления или списания.

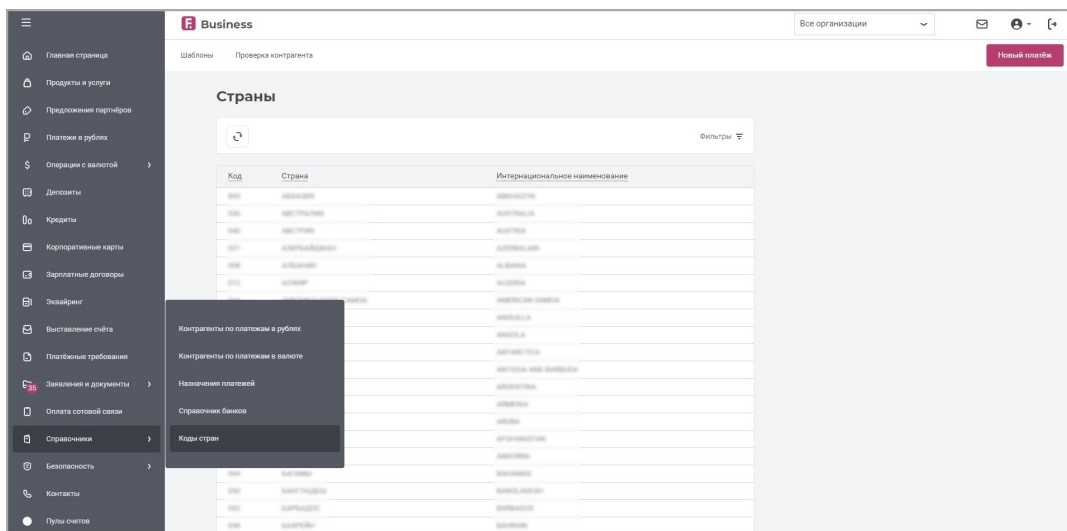
Справочник предзаполнен и недоступен для редактирования.



21.5 Коды стран


Справочник кодов стран содержит список названий, интернациональных названий и кодов стран и суверенных территорий мира. При выборе страны нерезидента начните заполнять поле и подходящие значение из данного справочника будут предложены вам автоматически.

Справочник предзаполнен и недоступен для редактирования.



21.6 Экспорт справочников в файлы

В разделе «**Контрагенты документов в валюте РФ**» можно экспортировать в файл *.csv для 1С записи о внесённых в список контрагентах.

Для экспорта нажмите кнопку «Экспорт»  на панели инструментов. В дальнейшем можно использовать экспортированный справочник для загрузки его в 1С:Предприятие. Имя сохраняемого файла – «Export_contractors_rur_ДД_ММ_ГГГГ.csv».

Пример содержимого экспортированного файла справочника контрагентов:

ИНН/КПП, Наименование, Счет, ОКАТО, Бик

+"5406299278/000000000", "УФК по Новосибирской области (управление Росрегистрации по НСО)", +"40101810

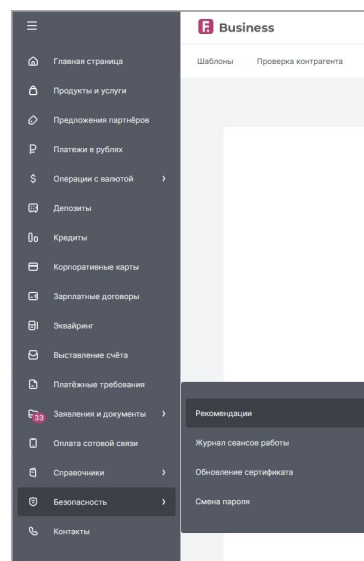
+"2632077421/263201001", "ZAO DEMO 123.NET", +"40702810103000001961", +"" , +"040708746"

+"305670223042/000000000", "ZAO "Трубопровод", +"40817810007770015011", +"" , +"045017666"

22 Безопасность

В разделе «**Безопасность**» в Меню сервисов находятся инструменты, позволяющие повысить вашу безопасность при работе в интернет-банке:

- «**Рекомендации**» – рекомендации по безопасности работы в Сервисе.
- «**Журнал сеансов работы**» – представляет собой список записей о входе в интернет-банк (дата, время, IP-адрес и сертификат пользователя).
- «**Обновление сертификата**» – содержит инструкцию по обновлению текущего сертификата.
- «**Смена пароля**» – изменение пароля для входа в интернет-банк.



22.1 Рекомендации

Раздел «**Рекомендации**» содержит советы по безопасному использованию интернет-банка. Мы рекомендуем ознакомиться с данными простыми правилами и рекомендациями, и следовать им для защиты вашей информации.

Уважаемые клиенты !

Настоятельно рекомендуем вам использовать следующий комплекс мер по обеспечению безопасности при работе в Интернет-банке:

- Контролируйте состояние счёта (путем просмотра выписки) и при обнаружении подозрительных операций незамедлительно обращайтесь в банк для их отмены и обновления сертификата ЭП скомпрометированным.
- Обращайте внимание на дату и время последних входов в систему (данные фиксируются на главной странице системы, а также в специальном разделе "Безопасность -> Журнал сеансов работы").
- Храните носители ключей (смарт-ключи, USB-флешки и др.) в месте, недоступном для посторонних лиц. Исключите хранение ключей на жестком диске, в сетевых каталогах и прочих общедоступных ресурсах.
- Храните в тайне пароль доступа к ключу, исключите его запись на стикерах, носителях ключей и т.п., не сообщайте пароль кому-либо по телефону, даже сотрудникам банка (это не требуется банку для вашего обслуживания).
- Подключите email или SMS-уведомления об отправке платежей и при обнаружении подозрительных операций незамедлительно обращайтесь в банк! Настроить


Кроме того, рекомендуем вам соблюдать общие правила безопасности, применяющиеся для защиты любых данных, хранящихся на компьютерах:

- Используйте только доверенные компьютеры с лицензионным программным обеспечением, установленным антивирусным ПО и персональным межсетевым экраном. Регулярно проводите полную проверку компьютера на предмет наличия вредоносного ПО, своевременно обновляйте лицензионную операционную систему, браузеры и антивирусные базы.
- Антивирусное ПО должно быть запущено постоянно с момента загрузки компьютера. Рекомендуется полная еженедельная проверка компьютера на наличие вирусов, удаление обнаруженного вредоносного ПО.
- При работе с электронной почтой не открывайте письма и вложения к ним, полученные от неизвестных отправителей, не переходите по содержащимся в таких письмах ссылкам.
- Своевременно обновляйте операционную систему (установка патчей, критичных обновлений).
- Не используйте права администратора при отсутствии необходимости. В повседневной практике входите в систему как пользователь, не имеющий прав администратора.
- Включите системный аудит событий, регистрирующий возникающие ошибки, вход пользователей и запуск программ, периодически просматривайте журнал и обращайте внимание на подозрительные события в нем.
- Запретите в межсетевом экране соединения с интернет по протоколам ftp, smtp. Разрешайте соединения smtp только с конкретными почтовыми серверами, на которых зарегистрированы ваши электронные почтовые ящики.
- Не давайте разрешения неизвестным программам выходить в интернет.
- При работе в интернет не соглашайтесь на установку каких-либо дополнительных программ.




Обращаем ваше внимание!
Хранение секретного ключа ЭП на жестком диске недопустимо.

Рекомендуем вам обратиться в банк для замены носителя с файлом секретного ключа ЭП (USB-флешка, CD и т.п.) на специализированный смарт-ключ. На сегодняшний день использование таких носителей - один из действенных способов предотвращения хищений секретных ключей ЭП.






Также основные рекомендации по безопасности размещены на странице входа в интернет-банк.

 **Правила безопасной работы**

Для безопасной работы в Faktura.ru придерживайтесь следующих правил:

-  Храните носители ключей (смарт-ключи, USB-флеш, CD) в месте, недоступном посторонним лицам. Исключите хранение ключей на жестком диске, в сетевых каталогах и прочих общедоступных ресурсах, либо используйте крипто-контейнеры.
-  Храните в тайне пароль доступа к ключу, исключите запись пароля на стикерах, носителях ключей и т.п., никому не сообщайте пароль по телефону, даже сотрудникам банка.
-  Подключите e-mail или SMS/PUSH-уведомления об отправке платежей и при обнаружении подозрительных операций немедленно обращайтесь в банк!
-  Используйте встроенные средства блокировки и разблокировки мобильного телефона (логин/пароль для входа в ОС, логин/PIN-код/отпечаток пальца).

Соблюдайте общие правила безопасности, применяющиеся для защиты данных, хранящихся на компьютерах:

-  Используйте только доверенные компьютеры с лицензионными программами, установленным антивирусом. Регулярно проверяйте компьютер на вирусы, обновляйте операционную систему, браузеры и антивирусные базы.
-  При работе с электронной почтой не открывайте письма, полученные от неизвестных отправителей, и вложения к ним, не переходите по ссылкам из таких писем.
-  Не используйте права администратора без крайней необходимости. В повседневной практике входите в систему, как пользователь без прав администратора.
-  При работе в Интернет не соглашайтесь на установку дополнительных программ.
-  По возможности используйте выделенный компьютер только для работы с Интернет-банком.
-  Не сохраняйте логин и пароль на общедоступных компьютерах/терминалах.
-  Храните в тайне номер банковской карты, срок ее действия, CVV/CVC/batch коды.

22.2 Журнал сеансов работы


Раздел «**Журнал сеансов работы**» содержит записи о дате, времени, IP-адресе и параметрах Сертификата, с помощью которого был последний раз выполнен вход в Сервис от вашего имени.

 **При появлении в списке подозрительных IP-адресов следует немедленно обратиться в банк.**

Журнал сеансов работы		
Дата и время (моск. время)	IP-адрес	Сертификат
29.10.2018 11:39:59	172.29.10.109	CN=Yurlitso1, OU=otdel, O=ZAO, L=Novosibirsk, C=RU
29.10.2018 11:31:21	172.29.10.109	CN=Yurlitso1, OU=otdel, O=ZAO, L=Novosibirsk, C=RU
29.10.2018 11:19:07	172.29.10.136	CN=Yurlitso1, OU=otdel, O=ZAO, L=Novosibirsk, C=RU
29.10.2018 11:17:01	172.29.10.109	CN=Yurlitso1, OU=otdel, O=ZAO, L=Novosibirsk, C=RU
29.10.2018 11:13:36	172.29.10.136	CN=Yurlitso1, OU=otdel, O=ZAO, L=Novosibirsk, C=RU
29.10.2018 11:12:50	172.29.10.136	CN=Yurlitso1, OU=otdel, O=ZAO, L=Novosibirsk, C=RU
29.10.2018 11:10:04	172.29.10.109	CN=Yurlitso1, OU=otdel, O=ZAO, L=Novosibirsk, C=RU

22.3 Работа с Сертификатом

Раздел недоступен при входе в Интернет-банк с помощью логина и пароля.

 **В зависимости от вашего банка и технических особенностей вашего сертификата данная функциональность может быть не доступна либо внешне отличаться от представленной ниже.**

Обратите внимание, что продление Сертификата может быть платной услугой, размер оплаты устанавливает банк. Стоимость услуги уточняйте по телефону центра технической поддержки вашего банка.

Срок действия вашего Сертификата составляет 1 год с момента генерации Сертификата. Обновить (продлить) Сертификат вы можете только в течение его срока действия. Если срок действия Сертификата истёк, обновить его невозможно. В этом случае вам необходимо обратиться в банк для генерации нового Сертификата. Для того чтобы вы не пропустили срок обновления Сертификата, за 30 дней до окончания его срока действия при каждом входе в Интернет-банк вы будете видеть сообщение о скором истечении срока действия Сертификата.

Если у вас в Интернет-банке есть зарегистрированные счета в разных банках, то вы можете выбрать один из ваших банков для подачи заявки на обновление Сертификата. Обновление Сертификата возможно через Интернет-банк по ссылке (если банк предоставляет такую возможность) или лично при обращении в банк или организацию, выдавшую Сертификат.

Обновление Сертификата доступно из раздела «**Безопасность / Обновление сертификата**».

Вы можете ознакомиться с инструкцией по обновлению сертификата по [ссылке](#).

22.3.1 О сертификате ключа проверки электронной подписи

Сертификат ключа проверки электронной подписи (Сертификат) – это уникальный электронный идентификатор клиента, содержащий его электронную подпись. Сертификат используется каждый раз при входе в интернет-банк, отправке и подписании документов. Сертификат может быть записан на диск, смарт-ключ или другой носитель.

Для противодействия хищениям секретных ключей усиленной ЭП злоумышленниками и вредоносными программами (троянами) рекомендуется использование смарт-ключей вместо иных носителей (дисков, флэш-карт и т.д.).

На сегодняшний день использование смарт-ключей является наиболее эффективным методом борьбы с хищениями секретных ключей усиленной ЭП, поскольку ключи клиента генерируются и хранятся непосредственно внутри смарт-ключа. Таким образом их технически невозможно считать со смарт-ключа, сделать копию, отправить по электронной почте или сохранить на другом носителе.

Кроме того, ключи защищены от несанкционированного использования даже в том случае, если устройство попадёт в руки злоумышленника, поскольку владелец смарт-ключа контролирует выполнение всех операций вводом специального PIN-кода, устанавливаемого вручную. Превышение количества неудачных попыток ввода PIN-кода приводит к блокированию устройства. Код разблокирования также устанавливается владельцем и защищён от подбора.

В настоящее время для работы в Сервисе используется три типа смарт-ключей:

- Смарт-ключ («РутокенЭЦП») с поддержкой международных стандартов криптографии и ГОСТ. Количество попыток ввода PIN-кода – 10.



- Смарт-ключ ESMART Token с поддержкой международных стандартов и ГОСТ. Количество попыток ввода PIN-кода по умолчанию – 10.



- Смарт-ключ Cosmo с поддержкой международных стандартов криптографии. Количество попыток ввода PIN-кода – 3.



22.4 Смена пароля

Вы можете изменить пароль для входа в интернет-банк, если вы авторизовались с помощью логина и пароля.

The screenshot shows the 'Изменить пароль' (Change Password) tab in the user settings menu. On the left, there are three input fields: 'Старый пароль' (Old password), 'Новый пароль' (New password), and 'Повторить новый пароль' (Repeat new password), each with a toggle icon for password visibility. On the right, under the heading 'Рекомендации по составлению пароля' (Password composition recommendations), there are three bullet points: 1. Password must be 8 to 25 characters and contain lowercase and uppercase letters. 2. Password must contain at least one digit and one special character (characters: ~!@#\$%^&*()_+~=:;.,). 3. Password cannot consist of consecutive characters or contain several consecutive repeating characters. At the bottom right is a red 'Изменить' (Change) button.

Для смены пароля в поле «Старый пароль» введите текущий пароль, а в полях «Новый пароль» и «Повторить новый пароль» укажите новый пароль, который вы хотите использовать.

22.5 Лимиты

В целях защиты ваших средств и предотвращения мошеннических действий в интернет-банке используется система лимитов – инструмент многоступенчатой проверки исходящих операций с денежными средствами.

Лимиты представляют собой **максимальные разрешённые суммы денежных средств в российских рублях**. Если валюта платёжного поручения отличается от российских рублей, то установленный лимит конвертируется по курсу ЦБ.

Лимиты также распространяются на все платежи по счетам организации, независимо от того, каким сотрудником они выполнены, и рассчитываются **за календарные сутки по часовому поясу МСК (GMT+3)**. При этом платежи и переводы будущей датой учитываются в дату исполнения платежа.

Все платежи разделены на три категории:

- Безрисковые платежи: на свои счета, в бюджет, в пользу банков, платежи с подтверждением через SafeTouch. Эти платежи не проходят дополнительный контроль и автоматически направляются в банк.
- Запрещённые платежи: выполняемые с запрещённых IP-адресов в чёрном списке и на запрещённых счетах.
- Рисковые платежи: все остальные типы платежей.

Обратите внимание, что суммы лимитов для рискованных платежей зависят от канала совершения платежа, способа подтверждения (подписи) платежа и получателя платежа. Суммы лимитов для рискованных определяются по следующей логике:

Канал платежа/перевода	совершения	Способ подтверждения		Получатель		Сумма лимита
веб-приложение	+	SMS-сообщения	+	юр. лицо	=	средняя сумма лимита
веб-приложение	+	Файловый ключ	+	юр. лицо	=	средняя сумма лимита
веб-приложение	+	Смарт-ключ	+	юр. лицо	=	наибольшая сумма лимита
веб-приложение	+	SMS-сообщения	+	физ. лицо	=	наименьшая сумма лимита
веб-приложение	+	Файловый ключ	+	физ. лицо	=	небольшая сумма лимита
веб-приложение	+	Смарт-ключ	+	физ. лицо	=	средняя сумма лимита
мобильное приложение	+	SMS-сообщения	+	юр. лицо	=	небольшая сумма лимита
мобильное приложение	+	SMS-сообщения	+	физ. лицо	=	наименьшая сумма лимита



Если по вашему платежу превышена сумма лимита, попробуйте использовать другой способ подтверждения. Чтобы узнать или изменить сумму лимита, обратитесь в банк.

23 Контакты

В разделе «Контакты» вы можете найти:

- Ссылку для перехода в раздел [«Помощь»](#).
- Телефоны и адреса электронной почты для связи с банками, в которых у вас открыты продукты.
 - Обратите внимание на возможные подсказки в блоке с телефонами.

Контактная информация

Раздел помощи клиентам
Воспользуйтесь базой знаний наших клиентов: найдите ответ самостоятельно в разделе "Помощь"
[Перейти в "Помощь"](#)


Правила безопасности
Работники банка не запрашивают реквизиты ваших счётов, логин и пароль от интернет-банка, пароль от смарт-ключа, пароли и коды из СМС

ЗАО КБ "БАНК"

Проблемы с работой интернет-банка (проблемы входа, некорректная работа) +7 900 900 12 33	Единый телефон валютных контролёров (09:00-18:00) +7 900 900 12 44	Прочие вопросы (03:00-18:00 МСК) +7 900 900 12 12
--	--	---

i После соединения наберите двухзначный цифровой код региона Вашего офиса обслуживания

ЗАО КБ "БАНК" г. Москва
Круглосуточно
+7 900 900 00 33

Вы также можете создать и отправить сообщение в банк. Для этого нажмите кнопку «Написать в банк»  на верхней панели быстрых действий.

F Business

Все организации



Шаблоны Проверка контрагента

Новый платёж

Обратиться в банк ×

Тема
bank.faktura.ru: Ветров Алексей Михайлович

Текст сообщения
Здравствуйте!
У меня есть предложение по работе Интернет-банка...

Email для связи
vetrov@example.ru

Отправить

24 Мобильная версия

Раздел недоступен при входе в Интернет-банк с помощью логина и пароля.



Данная функциональность доступна по умолчанию не для всех банков и может быть подключена не всем клиентам.

В разделе «Мобильная версия» вы можете:

- Отправить заявление на получение логина и пароля для работы в мобильной версии
- Отследить состояние отправленного заявления
- Скачать заявление на получение логина и пароля

Мобильная версия		
Банк	Логин	
БАНК	Подключить	
BANK	f2b-login	Временный пароль для входа в мобильную версию будет отправлен на зарегистрированный в банке номер телефона после обработки заявления.

Для получения логина щёлкните ссылку «Подключить» напротив названия вашего банка и заполните страницу заявления на получение логина и пароля, указав желаемый логин и номер телефона, на который будут приходить SMS-сообщения с временным паролем для входа и разовыми паролями для подписи (см. подробнее в главах «[Вход по логину и паролю](#)» и «[Подписание документов й с помощью разового пароля](#)»).

×

Заявление на получение логина и пароля

Для получения доступа к информации по счетам вашей Организации с мобильного телефона и планшета вам необходимо отправить в Банк Заявление на получение логина и пароля.

Банк
ООО КБ "БАНК"

Логин
f2b-

Вы можете самостоятельно придумать логин, используя только латинские буквы и цифры.

Телефон

На номер вашего телефона, указанный в Банке, будет направлено SMS с временным паролем для входа, а также будут направляться SMS для подписи операций. Для изменения номера телефона обратитесь в отделение банка. Для получения дополнительной информации обратитесь в банк по телефону 100500.

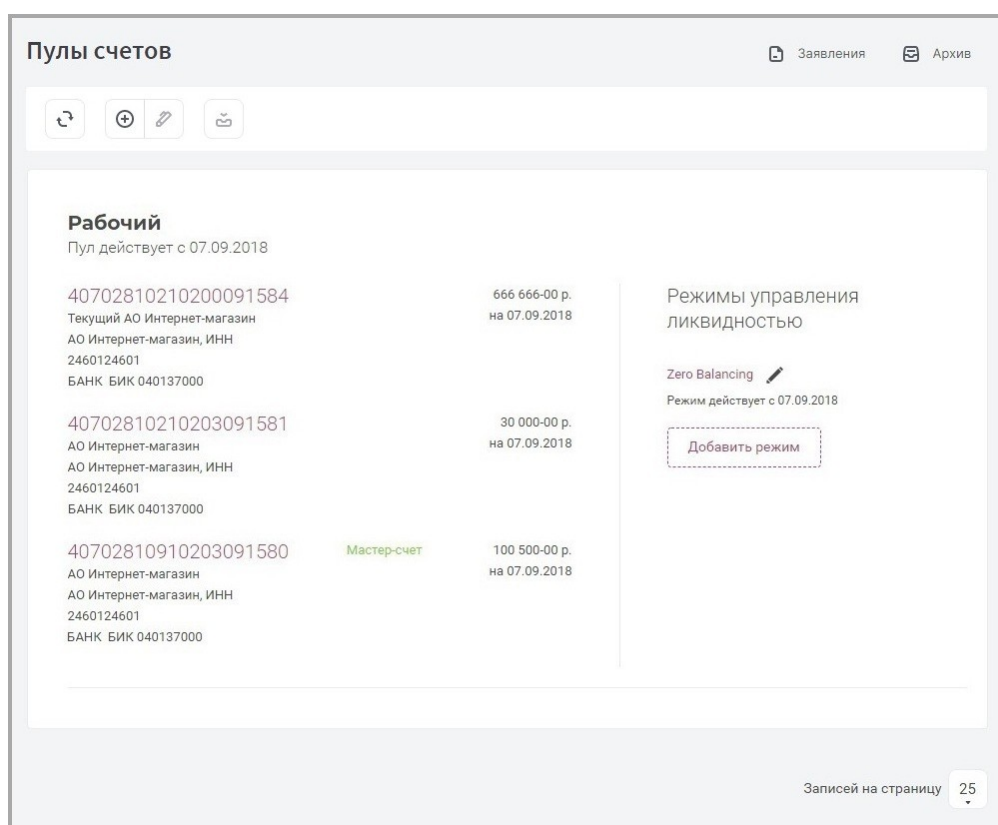
Отправить

25 Пулы счетов

Раздел «**Пулы счетов**» позволяет вам управлять банковскими счетами, объединёнными в пулы банковских счетов холдингов и групп компаний. Таким образом, вы можете организовать автоматизированное управление остатками средств на счетах и больший финансовый контроль над филиалами, подразделениями и дочерними компаниями.

На главной странице раздела отображается список пулов банковских счетов. Для каждого пула отображаются включённые в него счета с указанием банков и организаций-владельцев счетов. Справа от каждого из пулов отображаются подключенные к пулу режимы управления ликвидностью.


По нажатию кнопки «Добавить режим» в данном блоке можно добавить новый [режим управления ликвидностью](#).



С помощью инструментов раздела вы можете:

- [Создать пулы](#)
- [Добавить новый режим управления ликвидностью](#)
- [Просмотреть заявления по пулам](#)
- Просмотреть архив документов раздела ([подробнее об архивации документов](#))

25.1 Создание пула счетов

Для создания пула счетов нажмите кнопку «Создать»  на панели инструментов. В открывшемся окне укажите:

- Наименование пула.
- Дату окончания действия пула.



Дата начала действия пула является датой создания и не может быть изменена. Дата окончания действия пула может быть изменена на всём протяжении действия пула; пул без указания даты окончания действия считается бессрочным.

- Нажмите кнопку «Добавить счёт». На открывшейся странице отметьте ☒ счета для добавления в пул, затем нажмите кнопку «Добавить».



Обратите внимание, что список счетов для добавления в пул формируется по наличию прав на управление счетами, а также не включает счета, которые уже входят в состав других пулов.

Счета клиента АО Нинель, ИНН 8529634563	Баланс/Лимит
<input type="checkbox"/> 40702810200007782877	497 220-40 р.
Депозиты юр. лиц	на 04.12.2017
<input type="checkbox"/> 40702810500008900125	1 003 100-00 р.
Коммерческие организации	на 15.11.2017
Счета клиента ООО КАПИТОШКА, ИНН 1236547896	Баланс/Лимит
<input type="checkbox"/> 40702810300001111111	3 371 380-48 р.
Коммерческие организации, КАПИТОШКА	на 03.09.2015
<input type="checkbox"/> 40702810855000000053	3 800-00 р.
Расчетный счет ИП КАПИТОШКА	на 14.05.2015
<input type="checkbox"/> 40702810900091959615	120 032-00 р.
Текущий КАПИТОШКА	на 18.03.2015
<input type="checkbox"/> 40802810701020000100	10 390-00 р.
Физические лица - индивидуальные предприниматели, КАПИТОШКА	на 03.09.2015



[Подробнее о порядке создания документов.](#)

Каждый пул должен иметь мастер-счёт, на котором осуществляется концентрация остатков средств с других счетов пула. После выбора мастер-счёта и подтверждения заявления на создание пула в банке, сменить мастер-счёт возможно только через личное обращение в банк.

Для того чтобы назначить мастер-счёт, щёлкните «Назначить мастер-счётом» в строке с одним из счетов. Для удаления добавленного счёта щёлкните «Удалить».

Создать пул

Наименование пула

Рабочий пул

Начало действия пула

10.10.2018

Окончание действия пула

Добавить счет

Счет	Удалить	Остаток
4070281050008900125 Коммерческие организации АО Нинель, ИНН 8529634563	Назначить мастер-счетом	1 003 100-00 р. на 15.11.2017
4070281085000000053 Расчетный счет ИП КАПИТОШКА ООО КАПИТОШКА, ИНН 1236547896	Удалить Мастер-счет	3 800-00 р. на 14.05.2015

Сохранить

Отправить

Вы можете найти документ в разделе [«Заявления»](#).

25.2 Режимы управления ликвидностью

Средства на счетах в пуле контролируются с помощью режимов управления ликвидностью.

Чтобы добавить в пул режим управления ликвидностью, нажмите кнопку «Добавить режим» напротив пула.

Рабочий

Пул действует с 07.09.2018

40702810210200091584 Текущий АО Интернет-магазин АО Интернет-магазин, ИНН 2460124601 БАНК БИК 040137000	666 666-00 р. на 07.09.2018	<div>Режимы управления ликвидностью</div> <div>Zero Balancing</div> <div>Режим действует с 07.09.2018</div> <div>Добавить режим</div>
40702810210203091581 АО Интернет-магазин АО Интернет-магазин, ИНН 2460124601 БАНК БИК 040137000	30 000-00 р. на 07.09.2018	
40702810910203091580 АО Интернет-магазин АО Интернет-магазин, ИНН 2460124601 БАНК БИК 040137000	Мастер-счет 100 500-00 р. на 07.09.2018	

Откроется страница «Добавить режим управления ликвидностью».

Добавить режим управления ликвидностью

Рабочий

Выберите режим управления ликвидностью

☒ Консолидация средств счетов пула на Мастер-счете (Zero Balancing)

Приложение позволяет выделить среди счетов пула один Мастер-счет, на котором осуществляется концентрация всех денежных средств со счетов группы на конец операционного дня и реализует механизм оперативного заимствования денежных средств с Мастер-счета для проведения текущих операций клиентов по остальным счетам пула с учетом заранее определенных лимитов

☐ Поддержание остатка на счетах пула в режиме on-line (Auto Balance Transfer)

Приложение предназначено для поддержания необходимого уровня ликвидности счетов клиента в пуле. В режиме реального времени выполняется перераспределение денежных средств по счетам группы для удержания остатков на счетах пула в заданном диапазоне

Настроить


В Сервисе доступно два режима управления ликвидностью – консолидация средств на мастер-счёте (Zero Balancing) и поддержание остатка на счетах в режиме online (Auto Balance Transfer).

- **Режим Консолидации средств счетов пула на Мастер-счёте (Zero Balancing)** – это режим управления ликвидностью, позволяющий на конец операционного дня концентрировать все денежные средства пула на одном мастер-счёте. При этом средства с мастер-счета могут быть использованы для проведения текущих операций по остальным счетам пула с учётом заранее определённых лимитов.

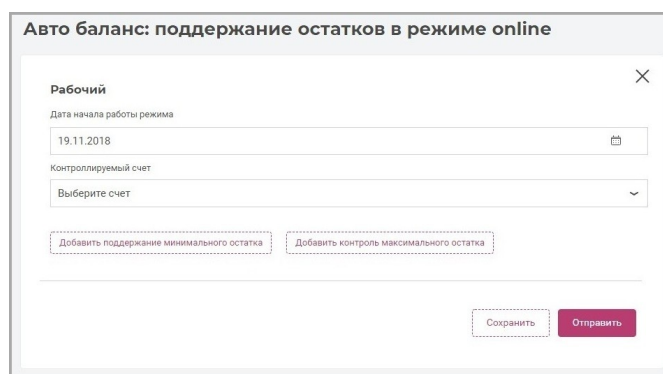
Для применения данного режима к пулу, выберите его из списка, нажмите кнопку «Настроить». В открывшемся окне указаны все счета пула с указанием мастер-счета. Здесь также можно задать будущую дату начала действия режима.

Вы можете найти документ в разделе [«Заявления»](#).

- **Режим Поддержания остатка на счетах пула в режиме online (Auto Balance Transfer)** – это режим для поддержания необходимого уровня ликвидности счетов клиента в пуле. В рамках этого режима в реальном времени выполняется перераспределение остатков средств по счетам в соответствии с заданными минимальным и максимальным значениями.

Для настройки данного режима выберите его из списка и нажмите кнопку «Настроить». В открывшемся окне по умолчанию указана текущая дата. Вы можете указать желаемую дату вручную или выбрав в календаре .

Далее выберите контролируемый счёт, для которого будут установлены значения минимального и/или максимального остатка денежных средств. Обратите внимание, что установить данные значения можно только после выбора контролируемого счёта. Вы можете установить как только минимальное или максимальное значение, так и оба лимита.



Для того чтобы задать значения минимального/максимального остатка денежных средств щёлкните «Добавить поддержание минимального остатка»/«Добавить контроль максимального остатка».

В открывшемся окне укажите сумму минимального/максимального остатка. Также для указания минимального остатка необходимо выбрать один из способов заимствования средств:

- «Вся сумма с одного счёта»
- «Частями с разных счетов»
- «Если невозможно с одного счёта, то частями»

Для максимального остатка аналогично выберите один из способов перечисления средств.

Авто баланс: укажите минимальный остаток

Рабочий

Зачисление на контролируемый счет

☒ **Вся сумма с одного счета**

Полноценное счета на недостающую сумму выполняется с одного из указанных счетов-поддержки, в порядке приоритета. Если на первом счете недостаточно средств для поддержки, будет выбран следующий счет из списка. При невозможности списания недостающей суммы полностью с одного из указанных счетов, поддержка счета не выполняется.

☐ **Частями с разных счетов**

Со счетов-поддержки в порядке приоритета выполняется перечисление средств для поддержания остатка на контролируемом счете. С каждого счета списывается максимально возможная для поддержки сумма пока на контролируемом счете не будет получен нужный остаток. Если на всех счетах поддержки не набралась необходимая для поддержания остатка сумма, то счет будет пополнен частично, на сколько это возможно.

☐ **Если невозможно с одного счета, то частями**

Выполняется попытка списать всю недостающую сумму с одного счета с учетом приоритета. Если не получилось списать всю недостающую сумму с одного счета, то выполняется списание максимально возможной суммы с каждого счета-поддержки в порядке приоритета.

Далее

Окно указания минимального остатка

Авто баланс: укажите максимальный остаток

Рабочий

Списание с контролируемого счета

☒ **На один счет**

Выполняется попытка списать с контролируемого счета всю сумму, превышающую максимальную сумму, на один счет. Счета рассматриваются с учетом приоритета и признака участия в пополнении с контролируемого счета.

☐ **На несколько счетов частями**

На все счета из списка в соответствии с приоритетом будет выполнена попытка перечисления средств с контролируемого счета.

☐ **Если невозможно на один счет, то частями**

Выполняется попытка зачислить всю сумму, превышающую максимальную на один счет, счета рассматриваются с учетом приоритета и признака участия в пополнении с контролируемого счета. Если не получилось - будет выполнена попытка перечисления средств с контролируемого счета на несколько подходящих под условия счетов.

Далее

Окно указания максимального остатка

Затем нажмите кнопку «Далее», выберите счёт или счета для заимствования/перечисления средств и нажмите кнопку «Далее».

Авто баланс: выбор счетов для заимствования средств

Рабочий

Счет

☐ 40702810210203091581
АО Интернет-магазин
АО Интернет-магазин, ИНН 2460124601
РКЦ БИК 040137000

☐ 40702810910203091580
АО Интернет-магазин
АО Интернет-магазин, ИНН 2460124601
РКЦ БИК 040137000

Далее

Авто баланс: выбор счетов для заимствования средств



Рабочий

Счет

40702810210203091581
☐ АО Интернет-магазин, ИНН 2460124601
 РКЦ ГОРНАК БИК 040137000

40702810910203091580
☐ АО Интернет-магазин, ИНН 2460124601
 РКЦ ГОРНАК БИК 040137000


Далее

При выборе нескольких счетов необходимо задать приоритеты заимствования/перечисления средств, установив порядок счетов в списке с помощью значков  и . Первый счёт в списке будет иметь наибольший приоритет. Если на первом счёте недостаточно средств, будет выбран следующий счёт из списка. Для сохранения приоритета нажмите «Готово».

Вы можете найти документ в разделе [«Заявления»](#).

Вы можете изменить установленный режим ликвидности щёлкнув значок .

Режимы управления ликвидностью


Zero Balancing 

Режим действует с 07.09.2018

Добавить режим



Редактирование режима управления ликвидностью подразумевает создание и отправку в банк заявления на изменение настроек или закрытие режима. Обратите внимание, что, если по пулу счетов одна заявка уже отправлена в банк, но ещё не обработана, создание новых заявок по данному пулу недоступно.

25.3 Заявления по пулам счетов

Вы можете просмотреть заявления, нажав кнопку «Заявления»  в правом верхнем углу раздела «Пулы счетов».

Пулы счетов / Заявления

← ↻ 👁 ✎ 🗑

<input type="checkbox"/>	Дата	Документ	Пул	Состояние	Организация	Банк
<input type="checkbox"/>	29.07.2017	Заявление на создание пула	Новый	 Подготовлен 29.05.2017	АО Нинель	БАНК
<input type="checkbox"/>	29.05.2017	Заявление на создание пула	Майский	 Исполнен 09.03.2017 Санталова	АО Нинель	БАНК

На странице вы можете:


- Просмотреть состояния заявлений ([подробнее о состояниях документов](#))
- Выполнить стандартные операции с документами ([подробнее об операциях с документами](#))

26 Настройки интернет-банка

В интернет-банке вы можете настроить следующие параметры:

- [Настройки для слабовидящих](#)
- [Настройки пользователя](#)

26.1 Настройки для слабовидящих

Для переключения на версию для слабовидящих щёлкните значок  на панели быстрых действий и выберите «Версия для слабовидящих».


Откроется панель настройки интерфейса, на которой вы можете выбрать:

- Размер шрифта
- Вид шрифта
- Цветовую схему сайта



Установите удобные для вас настройки. Они будут автоматически применяться при последующих входах в интернет-банк. Чтобы вернуть внешний вид интернет-банка по умолчанию, щёлкните «Настройки по умолчанию». Чтобы скрыть панель, щёлкните «Скрыть».

26.2 Настройки пользователя

Для изменения пользовательских настроек, щёлкните значок  на панели быстрых действий и выберите «Настройки», либо нажмите имя пользователя.

Откроется страница «Настройки». На странице доступны настройки пользователя в интерфейсе в следующих категориях на соответствующих вкладках:

i Некоторые вкладки и возможности могут быть доступны только при входе в интернет-банк с помощью [сертификата](#).

- [Персональные данные](#)
- [Настройка уведомлений](#)
- [Параметры](#)

Для сохранения изменённых параметров на вкладках нажмите «Сохранить».

26.2.1 Персональные данные

На вкладке «Персональные данные» вы можете просмотреть свои персональные данные, а также изменить некоторые из них.

- Блок «Клиент» может содержать поля:
 - ФИО – ваша фамилия, имя и отчество
 - Удостоверение – выбранный тип и подробности вашего удостоверения личности
 - ИНН – ваш ИНН (если указано в договоре с банком)
 - Гражданство – страна вашего гражданства
 - Дата рождения – дата вашего рождения
- Блок «Ключ доступа» может содержать информацию об используемом для входа сертификате
- Блок «Контактная информация» может содержать поля:
 - «Телефон» с вашим номером телефона, указанным в договоре с банком
 - «Электронная почта» с вашим e-mail, указанными в договоре с банком
- В блоке «Часовой пояс» вы можете указать разницу с московским временем в часах. Изменение значения в данном поле влияет на время получения уведомления «Ежедневное информирование об остатке средств на счёте в указанное время» и на дату формирования и получения запроса на выписку.

Персональные данные Настройка уведомлений Параметры

Клиент
ФИО
Медведко Михаил Потапович
Удостоверение
Паспорт 56 87 138456 выдан 01.01.2001 ОВД
Советского р-на г. Новосибирска
ИНН
431236124565
Гражданство
Россия
Дата рождения
01.01.1980

Ключ доступа
Ключ
CN=Yurлитso1, OU=otdel, O=ZAO, L=Novosibirsk, C=RU
Выдан
CN=Class 2 CA, OU=CAs, O=FTC, C=RU

Контактная информация
Для изменения контактной информации обратитесь в банк
Телефон
89232505555
Электронная почта
rd34@434.ru

Часовой пояс (относительно Москвы)
Разница с московским временем в часах
9

Сохранить

26.2.2 Настройка уведомлений

На вкладке «Настройка уведомлений» вы можете просмотреть и изменить уведомления через SMS-сообщения и e-mail, подключённые вам банком.

Персональные данные | **Настройка уведомлений** | Параметры

Банк настроил вам следующие уведомления

Банк:

Организация:

Номер телефона:

☒ Основной номер телефона

Доп. номер:

☐ Дополнительный номер телефона

E-mail:

Номер телефона:

☐ Уведомлять о входе в Систему

☐ Уведомлять об отправке платежей

Внимание!

Срочно свяжитесь с банком при получении уведомлений о подозрительных операциях.

Например:

- о смене номера телефона для получения SMS-уведомлений
- о входах в интернет-банк
- об отправке в банк несанкционированных платежей

Уведомления

по SMS

☒ о входе в Систему

☐ об отправке платежей

☐ об исполнении платежей

на email

☐ о входе в Систему

☐ об отправке платежей

☒ об исполнении платежей

Для настройки уведомлений по SMS обратитесь в банк.

email адрес:

Вы можете указать несколько адресов через запятую

☒ Вход в систему

☒ Изменение состояний документов, отправленных в банк

☐ Поступление из банка выписки или промежуточной информации об операциях по счету

☐ Поступление из банка запроса на подтверждение остатка

☐ Уведомления о поступлении валютной выручки

☐ Поступление документа свободного формата

☐ Замена банком ранее присланной выписки по счету

☐ Увеличение остатка средств на счете

☐ Ежедневное информирование об остатке средств на счете в указанное время (06:00)

Сохранить

Для просмотра информации о подключенных уведомлениях в конкретном банке, в котором у вас открыты продукты, выберите его в поле «Банк».

Затем, при наличии прав в нескольких организациях, в поле «Организация» выберите организацию, в которой вы являетесь сотрудником и у которой открыты продукты в данном банке.

В зависимости от выбранной организации и банка могут отображаться основной и дополнительный номера телефонов, e-mail, а также номер телефона для оповещения. В целях безопасности эти данные недоступны для редактирования. В блоке «Уведомления» вы можете настроить способы получения уведомлений, а также типы уведомлений.

26.2.3 Параметры

На вкладке «Параметры» вы можете настраивать различные параметры при работе с документами в интернет-банке:

Документы

- «Автоматически архивировать проведенные документы» – установите флажок, чтобы Сервис автоматически перемещал проведенные документы в архив
- «Сохранять порядок сортировки в таблицах» – установите флажок, чтобы Сервис запоминал установленную вами сортировку в таблицах в разделах

Предупреждения

- «Предупреждать о превышении остатка на счете при отправке платежей» – установите флажок, чтобы всегда получать предупреждение при попытке отправки платежа, сумма которого больше суммы остатка на счете списания

Отображение выписки

- «Экспорт выписки без архива» – установите флажок, чтобы экспортируемые документы сохранялись на ваш компьютер не в файле архива.

- «Отображать дату» – выберите «последней операции» или «предыдущей операции (относительно периода выписки)».

Персональные данные

Настройка уведомлений

Параметры

Документы

☐ Автоматически архивировать проведенные документы

☒ Сохранять порядок сортировки в таблицах

Предупреждения

☐ Предупреждать о превышении остатка на счете при отправке платежей

Отображение выписки

☒ Экспорт выписки без архива

Отображать дату

последней операции

▼

Сохранить

27 Приложение

В разделе представлена справочная информация и структуры некоторых импортируемых и экспортируемых документов:

- [Очередность платежей](#)
- [Основание снятия с учёта контракта или кредитного договора](#)
- [Структура макета платёжного документа 1С](#)
- [Реестр контрагентов](#)
- [Описание формата файла МТ100](#)

27.1 Очередность платежей

Справочная информация по заполнению поля «Очередность»:

Пункт 2 статьи 855 ГК РФ: При недостаточности денежных средств на счете для удовлетворения всех предъявленных к нему требований списание денежных средств осуществляется в следующей очередности:

1. В первую очередь по исполнительным документам, предусматривающим перечисление или выдачу денежных средств со счета для удовлетворения требований о возмещении вреда, причиненного жизни и здоровью, а также требований о взыскании алиментов;
2. Во вторую очередь по исполнительным документам, предусматривающим перечисление или выдачу денежных средств для расчетов по выплате выходных пособий и оплате труда с лицами, работающими или работавшими по трудовому договору (контракту), по выплате вознаграждений авторам результатов интеллектуальной деятельности;
3. В третью очередь по платежным документам, предусматривающим перечисление или выдачу денежных средств для расчетов по оплате труда с лицами, работающими по трудовому договору (контракту), поручениям налоговых органов на списание и перечисление задолженности по уплате налогов и сборов в бюджеты бюджетной системы Российской Федерации, а также поручениям органов контроля за уплатой страховых взносов на списание и перечисление сумм страховых взносов в бюджеты государственных внебюджетных фондов;
4. В четвертую очередь по исполнительным документам, предусматривающим удовлетворение других денежных требований;
5. В пятую очередь по другим платежным документам в порядке календарной очередности.

Списание средств со счета по требованиям, относящимся к одной очереди, производится в порядке календарной очередности поступления документов.

27.2 Основание снятия с учёта контракта или кредитного договора

№ п.п.	Основание для снятия контракта с учета
6.1.1.	При переводе из банка УК контракта (кредитного договора) на обслуживание в другой уполномоченный банк (включая перевод из одного филиала в другой филиал банка УК, из головного офиса банка УК в филиал банка УК, из филиала банка УК в головной офис банка УК), а также при закрытии резидентом всех расчетных счетов в банке УК.

6.1.2.	При исполнении сторонами всех обязательств по контракту (кредитному договору), включая исполнение обязательств третьим лицом.
6.1.3.	При уступке резидентом требования по контракту (кредитному договору) другому лицу — резиденту либо при переводе долга резидентом по контракту (кредитному договору) на другое лицо — резидента (головной офис банка УК), а также при закрытии резидентом всех расчетных счетов в банке УК.
6.1.4.	При уступке резидентом требования по контракту (кредитному договору) нерезиденту либо при переводе долга резидентом по контракту (кредитному договору) на нерезидента.
6.1.5.	При исполнении (прекращении) обязательств по контракту (кредитному договору) по иным, не указанным в подпункте 6.1.2 настоящего пункта основаниям, предусмотренным законодательством Российской Федерации.
6.1.6.	При прекращении оснований постановки на учет контракта (кредитного договора) в соответствии с настоящей Инструкцией, в том числе вследствие внесения соответствующих изменений и (или) дополнений в контракт (кредитный договор), а также в случае если контракт (кредитный договор) был ошибочно принят на учет при отсутствии в контракте (кредитном договоре) оснований его принятия на учет.

27.3 Структура макета платёжного документа 1С

Обратите внимание, что в связи со вступлением в силу изменений в Федеральном законе от 02.10.2007 N 229-ФЗ (ред. от 02.12.2019) «Об исполнительном производстве», при экспорте выписок и операций из выписок в форматы 1С (в т.ч. «Контур Эльба» и «Моё дело») также заполняется поле «КодНазПлатежа». В случае, если код вида дохода не указан, поле не будет добавлено в файл. Также при входе в раздел «Выписка» (по конкретному счёту) вам будет показано соответствующее сообщение.



	Обязательно				
Реквизит документа, служебный реквизит файла	из 1С в Кл.	из Кл.в 1С	Идентификатор реквизита	Вид, макс. длина	Примечание
Заголовок файла					
Внутренний признак файла обмена			1СClientBankExchange		
Общие сведения					
Номер версии формата обмена	да	да	ВерсияФормата	строка	1.03
Кодировка файла	да	да	Кодировка	строка	Возможные значения: DOS Windows

Программа-отправитель	да	нет	Отправитель	строка	
Программа-получатель	нет	да	Получатель	строка	
Дата формирования файла	нет	нет	ДатаСоздания	дд.мм.гггг	
Время формирования файла	нет	нет	ВремяСоздания	чч:мм:сс	
Сведения об условиях отбора передаваемых данных					
Дата начала интервала	да	да	ДатаНачала	дд.мм.гггг	В этом интервале передаются
Дата конца интервала	да	да	ДатаКонца	дд.мм.гггг	все существующие документы
Расчетный счёт организации (строк может быть несколько)	да	да	РасчСчет	20, 25	Указанный счёт синхронизируется в указанном интервале
Вид документа (строк может быть несколько)	нет	-	Документ	строка	Возможные значения: Платёжное поручение Заявление на аккредитив Платёжное требование-поручение Платёжное требование Инкассовое поручение - прочее
Секция передачи остатков по расчётному счету			СекцияРасчСчет		
Признак начала секции					
Дата начала интервала	-	да	ДатаНачала	дд.мм.гггг	В этом интервале передаются
Дата конца интервала	-	нет	ДатаКонца	дд.мм.гггг	все существующие документы

Расчётный счёт организации	-	да	РасчСчет	20, 25	
Начальный остаток	-	да	НачальныйОстаток	руб.[коп]	Эти значения используются
Обороты входящих платежей	-	нет	ВсегоПоступило	руб.[коп]	для сверки с учётными данными
Обороты исходящих платежей	-	нет	ВсегоСписано	руб.[коп]	и для контроля полученных
Конечный остаток	-	нет	КонечныйОстаток	руб.[коп]	документов выписки
Признак окончания секции			КонецРасчСчет		
Секция платёжного документа					
Шапка платёжного документа					
Признак начала секции содержит вид документа			СекцияДокумент=< Вид документа>		Возможные значения: Платёжное поручение Заявление на аккредитив Платёжное требование-поручение Платёжное требование Инкассовое поручение - прочее
Номер документа	да	да	Номер	Строка 5	
Дата документа	да	да	Дата	дд.мм.гггг	
Сумма платежа	да	да	Сумма	руб.[коп]	
Квитанция по платёжному документу					
Дата формирования квитанции	-	нет	КвитанцияДата	дд.мм.гггг	Квитанция передаётся
Время формирования квитанции	-	нет	КвитанцияВремя	чч:мм:сс	только из Клиента в 1С

Содержание квитанции	-	нет	КвитанцияСодержа ние	строка	
Реквизиты плательщика					
Расчётный счёт плательщика	да	да	ПлательщикСчет	20, 25	Расчётный счёт плательщика в его банке, независимо от того, прямые расчёты у этого банка или нет
Дата списания средств с р/с	-	да	ДатаСписано	дд.мм.гггг	Указывается, если известно, что документ проведён по расчётному счёту плательщика
Плательщик	да	нет	Плательщик	Строка 160	ИНН и наименование плательщика (и его банка при непрямых расчётах)
ИНН плательщика	да	да	ПлательщикИНН	10, 12	Указывается ИНН плательщика
					В случае непрямых расчётов:
Наименование плательщика, стр. 1	да	нет	Плательщик1	Строка 160	Наименование плательщика
Наименование плательщика, стр. 2	нет	нет	Плательщик2	Строка 20, 25	Расчётный счёт плательщика
Наименование плательщика, стр. 3	нет	нет	Плательщик3	Строка 160	Банк плательщика
Наименование плательщика, стр. 4	нет	нет	Плательщик4	Строка 50	Город банка плательщика
Расчётный счёт плательщика	да	нет	ПлательщикРасчСч ет	20	Корсчёт банка плательщика
Банк плательщика	да	нет	ПлательщикБанк1	Строка 160	РЦ банка плательщика
Город банка плательщика	да	нет	ПлательщикБанк2	Строка 50	Город РЦ банка плательщика
БИК банка плательщика	да	нет	ПлательщикБИК	9	БИК РЦ банка плательщика
Корсчёт банка плательщика	да	нет	ПлательщикКорсче т	20, 25	Корсчёт РЦ банка плательщика

Реквизиты банка получателя (поставщика)					
Расчётный счёт получателя	да	да	ПолучательСчет	20, 25	Расчётный счёт получателя в его банке, независимо от того, прямые расчёты у этого банка или нет
Дата поступления средств на р/с	-	да	ДатаПоступило	дд.мм.гггг	Указывается, если известно, что документ проведён по расчётному счёту получателя
Получатель	да	нет	Получатель	Строка 160	Получатель одной строкой
ИНН получателя	да	да	ПолучательИНН	10, 12	Указывается ИНН получателя
					В случае непрямых расчётов:
Наименование получателя	да	нет	Получатель1	Строка 160	Наименование получателя
Наименование получателя, стр. 2	нет	нет	Получатель2	Строка 20, 25	Расчётный счёт получателя
Наименование получателя, стр. 3	нет	нет	Получатель3	Строка 160	Банк получателя
Наименование получателя, стр. 4	нет	нет	Получатель4	Строка 50	Город банка получателя
Расчётный счёт получателя	да	нет	ПолучательРасчСчет	20, 25	Корсчёт банка получателя
Банк получателя	да	нет	ПолучательБанк1	Строка 160	РЦ банка получателя
Город банка получателя	да	нет	ПолучательБанк2	Строка 50	Город РЦ банка получателя
БИК банка получателя	да	нет	ПолучательБИК	9	БИК РЦ банка получателя
Корсчёт банка получателя	да	нет	ПолучательКорсчет	20, 25	Корсчёт РЦ банка получателя
Реквизиты платежа					
Вид платежа	да	нет	ВидПлатежа	Строка 10	Возможные значения: Почтой

					Телеграфом Электронно
Вид оплаты (вид операции)	да	нет	ВидОплаты	2	
Дополнительные реквизиты для платежей в бюджетную систему РФ					
Статус составителя расчетного документа	да	да	СтатусСоставителя	2	Возможные значения: 01, 02, 03, 04, 05, 06, 07, 08
КПП плательщика	да	да	ПлательщикКПП	9	Указывается КПП плательщика или 0 (ноль)
КПП получателя	да	да	ПолучательКПП	9	Указывается КПП получателя или 0 (ноль)
Показатель кода бюджетной классификации	да	да	ПоказательКБК	20	Показатель кода в соответствии с классификацией доходов бюджетов РФ
ОКАТО	да	да	ОКАТО	11	Значение кода в соответствии с ОКАТО или 0 (ноль)
Показатель основания налогового платежа	да	да	ПоказательОснова ния	2	Возможные значения: ТП, ЗД, ТР, РС, ОТ, РТ, ВУ, ПР, АП, АР, 0 (ноль)
Показатель налогового периода	да	да	ПоказательПериод а	10	Показатель налогового периода или 0 (ноль)
Показатель номера документа	да	да	ПоказательНомера	Строка 16	Показатель номера налогового документа или 0 (ноль)
Показатель даты документа	да	да	ПоказательДаты	дд.мм.гггг	Показатель даты налогового документа или 0 (ноль)
Показатель типа платежа	да	да	ПоказательТипа	2	Показатель типа налогового

					платежа или 0 (ноль)
					В заявлении на аккредитив:
Срок платежа (аккредитива)	да	нет	СрокПлатежа	дд.мм.гггг	Срок действия аккредитива
Очередность платежа	да	нет	Очередность	2	Не используется
Назначение платежа	нет	нет	НазначениеПлатежа	Строка 640	Назначение платежа одной строкой
Назначение платежа, стр. 1	нет	нет	НазначениеПлатежа1	Строка 100	Назначение платежа, разбитое на строки самим
Назначение платежа, стр. 2	нет	нет	НазначениеПлатежа2	Строка 90	пользователем, если
Назначение платежа, стр. 3	нет	нет	НазначениеПлатежа3	Строка 90	программа-отправитель допускает ввод многострочного
Назначение платежа, стр. 4	нет	нет	НазначениеПлатежа4	Строка 90	текста
Назначение платежа, стр. 5	нет	нет	НазначениеПлатежа5	Строка 90	
Назначение платежа, стр. 6	нет	нет	НазначениеПлатежа6	Строка 90	
Назначение платежа, стр. 7	нет	нет	НазначениеПлатежа7	Строка 90	
Дополнительные реквизиты для отдельных видов документов					
Срок акцепта, количество дней	нет	нет	СрокАкцепта	число	
Вид аккредитива	нет	нет	ВидАккредитива	строка	
Условие оплаты, стр. 1	нет	нет	УсловиеОплаты1	строка	
Условие оплаты, стр. 2	нет	нет	УсловиеОплаты2	строка	
Условие оплаты, стр. 3	нет	нет	УсловиеОплаты3	строка	
Платеж по представлению	нет	нет	ПлатежПоПредст	строка	

Дополнительные условия	нет	нет	ДополнУсловия	строка	
№ счета поставщика	нет	нет	НомерСчетаПоставщика	строка	
Дата отсылки документов	нет	нет	ДатаОтсылкиДок	дд.мм.гггг	
Признак окончания секции			КонецДокумента		
Признак конца файла			КонецФайла		

27.4 Реестр контрагентов

Формат реестра

Реестр строчноориентированный, в качестве разделителя используется ';' кодировка cp1251.

Формат записи реестра:

[<ИНН контрагента>];<Наименование контрагента>[<КПП контрагента>];<ОКАТО контрагента>];<БИК банка>;<Номер счета контрагента в указанном банке>;<Назначение платежа>]



В квадратные скобки [] заключены необязательные поля. Если необязательное поле не указывается, то «точка с запятой» должна присутствовать.

Принцип обработки:

Поиск контрагента в списке контрагентов пользователя будет осуществляться по связке <БИК банка> + <Номер счета контрагента в указанном банке>. Если контрагент с указанным номером счета в банке с указанным БИК найден, то информация о нем обновляется из реестра. Если не найден, то в список контрагентов пользователя добавляется новый контрагент с данными, указанными в реестре. Если не указано одно из обязательных полей, либо фигурирует неправильное количество полей, либо есть какие-то ещё ошибки, то данная строка включается в реестр ошибок.

Пример реестра:

0541569854;3АО Свит;;;045025728;47422810200050000000;Оплата услуг 0779624562;ОАО Мир;56428075;;045025321;4070281060000000125;Оплата услуг

27.5 Описание формата файла МТ100 (рублёвые платежи)

Каждый RUR файл состоит из заголовка (заголовков Файла) и описания инструкций платежа (блоки текста).



Файл использует только кодировку DOS-866

Пояснения к таблице:

Заголовок	Пояснение
№ / Имя	Номер и описание поля
М / О	Вид поля, где: * М = Обязательное * О = Необязательное
Формат	Доступные символы/значения: * 25* = длина поля (любое числовое значение) * а = буквенно-числовое поле * n = числовое поле * F = Фиксированное количество символов * V = Переменное количество символов
Описание	Дополнительное описание поля

Предполагаемая структура:

Заголовок файла

Обратите внимание на разделители перед каждой отметкой поля (ярлыком), например ":01:" - для перевода платежей с помощью электронной системы это строка: <CR><LF> (ASCII 13 + 10).

№/Имя	М/О	Формат	Описание
:01: Справка	М	8 a V	Номер справки JJMMTT + счетчик на 2 символа
:02: Итоговая сумма	М	25 n V	Контрольная сумма файла
:03: Количество платежей	М	5 n V	Количество платежных поручений в файле
:04: Исполняющий банк	М	9 n V	БИК банка-плательщика
:05: Платательщик	М	4*35 a V	Имя, Адрес Плательщика и ИНН
ИНН плательщика	М	12 n V	ИНН плательщика (местоположение – пятая строка поля :05:)
:06: Резерв	О	-	На данный момент не используется Примечание: тем не менее, строка :06: присутствует в файле
:07: Имя файла	М	12 a V	Имя файла, сохраненного на жестком диске, рекомендуется формат ГГММДДПП.RUR, где: * ГГ – год * ММ – месяц * ДД – дата (число) * ПП – порядковый номер файла

Платежные поручения

№/Имя	М/О	Формат	Описание
:20: № платежного поручения	М	3 n V	№ платежного поручения
:32A:	М	24 a V	Описание платежа
одполе 1: Дата выполнения	М	6 n F	Дата в формате ГГММДД
одполе 2: Валюта	М	3 a F	Валюта (установлен RUR)

одполе 3: Сумма	M	20 n V	Сумма с дефисом (-) для разделения
:50: Платательщик	M	4*35 a V	Имя и адрес Плательщика
ИНН плательщика	M	12 n V	ИНН плательщика (местоположение – пятая строка поля :50:)
/KPP1/ КПП плательщика	-	9 n F	Формат: /KPP1/NNNNPPXXX, где: * NNNN = Код налогового органа, который осуществил постановку на учет * PP = причина постановки на учет * XXX = порядковый номер постановки на учет по соответствующей причине
:52A:/D/ Банк-плательщик	M	20 n F	N° счета плательщика
Код банка (БИК)	M	9 n F	БИК Банка-плательщика
:53D:/D/ Корреспондентский счёт плательщика	M	20 n F	N° корреспондентского счета Банка-плательщика
:56D:/D/ Корреспондентский счёт получателя	M	20 n F	N° корреспондентского счета Банка-получателя
:57A: Код банка (БИК)	M	9 n F	БИК банка-получателя
:57D: Имя и Адрес банка получателя	M	3*35 a V	Имя и адрес банка-получателя
:59:/ Счет получателя	M	20 n F	N° счета получателя
Имя и Адрес Получателя	M	4*35 a V	Имя получателя
ИНН получателя	M	12 n V	ИНН получателя (местоположение – шестая строка поля :59:)
/KPP2/	O	9n F	КПП получателя обязательно если платеж налоговый или бюджетный
:70: Назначение платежа	M	210 a V	Назначение платежа
///.../// УИН или Код	O	25 n V	УИН или УИП надлежит указывать между символами «///» Примечание: Указание УИН является обязательным если платеж является налоговым
:72: /P/ Очередность платежа	M	1 a V	Очередность платежа
/M/ Вид платежа	M	1 a V	E – Электронный

Дополнительная информация

№/Имя	М/О	Формат	Описание
/STATUS/	М	2 n F	Является ОБЯЗАТЕЛЬНЫМ если платеж налоговый или бюджетный 00 - Не указано
/BCC/	-	20 a F	Код бюджетной классификации
/OKATO/	М	11 a V	Код ОКТМО
/TREASON/	М	2 a F	Основание налогового платежа: * TP - Платежи текущего года * ZD - Добровольное погашение задолженности по истекшим налоговым периодам * TR - Погашение задолженности по требованию об уплате налогов (сборов) от налогового органа * RS - Погашение рассроченной задолженности * OT - Погашение отсроченной задолженности * RT - Погашение реструктурируемой задолженности * BU - Погашение отсроченной задолженности в связи с введением внешнего управления * BF - Текущие платежи клиентов банка (владельцев счета), уплачиваемые со своего банковского счета * PR - Погашение задолженности, приостановленной к взысканию * AP - Погашение задолженности по акту проверки * AR - Погашение задолженности по исполнительному документу * 00 - Не указано
/TPERIOD/	М	10 a F	Налоговый период в формате: XX.ММ.YYYY, где: * XX - Первые два знака: * MS - Месяц * KV - Квартал * PL - Полугодие * GD - Год * 0 или 00.00.0000 - Не указано
/TDOCNUM/	М	15 a V	Номер налогового документа
/TDOCDATE/	М	10 a F	Дата налогового документа в формате ДД.ММ.ГГГГ Примечание: При необходимости указания нулевого периода (т.е. «0» в поле 107 п/п) используйте 01.01.2000
/TTYPE/	М	2 a F	Тип налогового платежа: * AV - Уплата аванса * GP - Уплата пошлины * PE - Уплата пени * PC - Уплата процентов * QT - Уплата штрафа * ZD - Уплата задолженности * 00 - Не указано

ПРИМЕР : Коммерческое платежное поручение

:01:06121501

:02:5232-50

:03:1

:04:044525217

:05:КОМПАНИЯ "ПЛАТЕЛЬЩИК"

999019990111

:06:

:07:06121501.RUR

:20:00054

:32A:061215RUB5232-50

:50:КОМПАНИЯ "ПЛАТЕЛЬЩИК"

999019990111

/KPP1/999012001

:52A:/D/40702810700000001123

044525217

:53D:/D/30101810900000000217

:56D:/D/30101810400000000225

:57A:044525225

:57D:СБЕРБАНК РОССИИ ОАО
МОСКВА

:59:/40702810812345678900

КОМПАНИЯ "ПОЛУЧАТЕЛЬ"

512345678901

/KPP2/012345678

:70:ТЕСТОВЫЙ КОММЕРЧЕСКИЙ ПЛАТЕЖ ПО СЧ. 385 ОТ 15.12.2006

:72:/P/5

/M/E